




No. de Página																																													
Versión		Número																																											
ALCALDÍA MAYOR DE CARTAGENA DE INDIAS CONSEJO DE POLÍTICA ECONÓMICA Y SOCIAL DEL DISTRITO DE CARTAGENA DE INDIAS. CONPES D. T. y C. Secretaría Distrital de Planeación																																													
Política Pública		Política Pública de Cultura		Número de Documento CONPES																																									
				Número documento CONPES D.T y C.																																									
Entidad coordinadora de Política Pública		Instituto de Patrimonio y Cultura de Cartagena IPCC																																											
Entidades involucradas en el cumplimiento del indicador de resultado		Instituto de Patrimonio y Cultura de Cartagena IPCC																																											
HOJA DE VIDA: RESULTADO DE POLÍTICA PÚBLICA																																													
DATOS GENERALES																																													
Código de Resultado esperado.		1.1.		Nombre del Resultado Esperado																																									
				Mayor acceso a infraestructuras y espacios culturales y artísticos mantenidos, accesibles, inclusivos y diversos en el Distrito de Cartagena																																									
Nombre del indicador		Porcentaje de infraestructuras y espacios culturales y artísticos accesibles, inclusivos y diversos mantenidos																																											
Relación entre el indicador de resultado e indicadores de producto.		1.1.1. Número de infraestructuras culturales mantenidas y dotadas.																																											
Relación con el Plan de Desarrollo Distrital - PDD		Si		Pilar, Objetivo o Eje del PDD	Programa del PDD																																								
				Componente Impulsor de Avance: Artes, Cultura y Patrimonio	Programa: Escenarios Culturales Vivos para Transformar																																								
INFORMACIÓN DEL RESULTADO																																													
Descripción		El indicador propuesto pretende medir la proporción de ciudadanos que utilizan las infraestructuras y espacios culturales y artísticos mantenidos, accesibles, inclusivos y diversos. La medición anualizada permitiría constatar el aumento o disminución del aprovechamiento y uso por parte la ciudadanía de la infraestructura cultural pública mantenida, en consonancia con el resultado esperado. Variables que intervienen: Sumatoria de infraestructuras y espacios culturales y artísticos accesibles, inclusivos y diversos mantenidos Sumatoria de infraestructura cultural y artística																																											
Fórmula de cálculo del indicador de resultado		(Sumatoria de infraestructuras y espacios culturales y artísticos accesibles, inclusivos y diversos mantenidos/Número de infraestructuras y espacios culturales y artísticos)*100)																																											
Línea base del indicador de resultado		N/A		Fecha de la LB	N/A																																								
Meta total del resultado esperado		100%																																											
Metas por vigencia		<table border="1"> <tr> <td>Año 1</td> <td>Año 2</td> <td>Año 3</td> <td>Año 4</td> <td>Año 5</td> </tr> <tr> <td>100%</td> <td>100%</td> <td>100%</td> <td>100%</td> <td>100%</td> </tr> <tr> <td>Año 6</td> <td>Año 7</td> <td>Año 8</td> <td>Año 9</td> <td>Año 10</td> </tr> <tr> <td>100%</td> <td>100%</td> <td>100%</td> <td>100%</td> <td>100%</td> </tr> <tr> <td>Año 11</td> <td>Año 12</td> <td>Año 13</td> <td>Año 14</td> <td>Año 15</td> </tr> <tr> <td>100%</td> <td>100%</td> <td></td> <td></td> <td></td> </tr> <tr> <td>Año 16</td> <td>Final</td> <td colspan="3"></td> </tr> <tr> <td></td> <td>100%</td> <td colspan="3"></td> </tr> </table>				Año 1	Año 2	Año 3	Año 4	Año 5	100%	100%	100%	100%	100%	Año 6	Año 7	Año 8	Año 9	Año 10	100%	100%	100%	100%	100%	Año 11	Año 12	Año 13	Año 14	Año 15	100%	100%				Año 16	Final					100%			
		Año 1	Año 2	Año 3	Año 4	Año 5																																							
		100%	100%	100%	100%	100%																																							
		Año 6	Año 7	Año 8	Año 9	Año 10																																							
		100%	100%	100%	100%	100%																																							
		Año 11	Año 12	Año 13	Año 14	Año 15																																							
		100%	100%																																										
		Año 16	Final																																										
	100%																																												
Periodicidad de medición del indicador		Anual																																											
Enfoque del resultado		Poblacional; Territorial																																											
Viabilidad técnica SDP		Visto bueno: Secretaría de Planeación Distrital	Aprobación Entidad coordinadora	Visto bueno: Entidad coordinadora de Planeación	Viabilidad Entidades responsables																																								
					Visto bueno: Entidades proyectadas para la implementación																																								


No. de Página					
Versión		Número			
ALCALDÍA MAYOR DE CARTAGENA DE INDIAS CONSEJO DE POLÍTICA ECONÓMICA Y SOCIAL DEL DISTRITO DE CARTAGENA DE INDIAS. CONPES D. T. y C. Secretaría Distrital de Planeación					
Política Pública		Política Pública de Cultura		Número de Documento CONPES	
				Número documento CONPES D.T y C.	
Entidad coordinadora de Política Pública		Instituto de Patrimonio y Cultura de Cartagena IPCC			
Entidades involucradas en el cumplimiento del indicador de resultado		Instituto de Patrimonio y Cultura de Cartagena IPCC			
HOJA DE VIDA: RESULTADO DE POLÍTICA PÚBLICA					
DATOS GENERALES					
Código de Resultado esperado.		1.2.		Nombre del Resultado Esperado	
				Construcción de espacios culturales y artísticos dotados, accesibles, inclusivos y diversos	
Nombre del indicador		Porcentaje de ciudadanos que utilizan la infraestructura y espacios culturales y artísticos construidos			
Relación entre el indicador de resultado e indicadores de producto.		1.1.2 Número de centros culturales accesibles, inclusivos y diversos diseñados. 1.1.3. Número de centros culturales dotados, accesibles, inclusivos y diversos en la zona urbana construidos. 1.1.4. Número de centros culturales dotadas, accesibles, inclusivas y diversas por zonas rurales e insulares construidos. 1.1.5. Número de nuevas infraestructuras culturales y artísticas en operación.			
Relación con el Plan de Desarrollo Distrital - PDD		Si		Pilar, Objetivo o Eje del PDD	Programa del PDD
				Componente Impulsor de Avance: Artes, Cultura y Patrimonio	Programa: Escenarios Culturales Vivos para Transformar
INFORMACIÓN DEL RESULTADO					
Descripción		El indicador propuesto pretende medir la proporción de ciudadanos que utilizan los espacios culturales y artísticos construidos. La medición anualizada permitiría constatar el aumento o disminución del aprovechamiento y uso por parte la ciudadanía de estas infraestructuras culturales y artísticos construidas. Variables que intervienen: Número de ciudadanos que utilizan los espacios culturales y artísticos construidos / Número total de potenciales usuarios de los espacios culturales y artísticos construidos			
Fórmula de cálculo del indicador de resultado		(Número de ciudadanos que utilizan los espacios culturales y artísticos construidos/Número total de ciudadanos del Distrito)*100			
Línea base del indicador de resultado		N/A		Fecha de la LB	N/A
Meta total del resultado esperado		65%			
Metas por vigencia		Año 1		Año 2	Año 3
		0%		0%	10%
		Año 6		Año 7	Año 8
		30%		45%	45%
		Año 11		Año 12	Año 13
		65%		65%	
		Año 16		Final	
Periodicidad de medición del indicador		Anual			
Enfoque del resultado		Derechos Humanos; Género; Diferencial; Poblacional; Territorial			
Viabilidad técnica SDP		Visto bueno: Secretaría de Planeación Distrital	Aprobación Entidad coordinadora	Visto bueno: Alcaldía Mayor de Cartagena de Indias	Viabilidad Entidades responsables
					Visto bueno: Entidades proyectadas para la implementación


No. de Página																																													
Versión	Número																																												
ALCALDÍA MAYOR DE CARTAGENA DE INDIAS CONSEJO DE POLÍTICA ECONÓMICA Y SOCIAL DEL DISTRITO DE CARTAGENA DE INDIAS. CONPES D. T. y C. Secretaría Distrital de Planeación																																													
Política Pública	Política Pública de Cultura	Número de Documento CONPES		Número documento CONPES D.T y C.																																									
Entidad coordinadora de Política Pública	Instituto de Patrimonio y Cultura de Cartagena IPCC																																												
Entidades involucradas en el cumplimiento del indicador de resultado	Instituto de Patrimonio y Cultura de Cartagena IPCC																																												
HOJA DE VIDA: RESULTADO DE POLÍTICA PÚBLICA																																													
DATOS GENERALES																																													
Código de Resultado esperado.	2.1.	Nombre del Resultado Esperado		Mayor acceso ciudadano a espacios culturales para el ejercicio y circulación de prácticas artísticas y culturales por localidades.																																									
Nombre del indicador	Porcentaje de ciudadanos participantes en espacios para el ejercicio y circulación de prácticas artísticas y culturales																																												
Relación entre el indicador de resultado e indicadores de producto.	2.1.1. Número de procesos de formación culturales y artística realizados por localidades, zonas rurales e insulares. 2.1.2. Número de corredores artísticos y espacios de expresión e intercambio cultural por localidades, zonas rurales e insulares realizados. 2.1.3. Número de Ferias para la circulación de prácticas artísticas y culturales por área realizadas. 2.1.4. Número de eventos desarrollados en los parques por localidad para la circulación de la cultura y el arte. 2.1.5. Número de estímulos para la realización de actividades en el Teatro Adolfo Mejía. 2.1.6. Número de agendas de laboratorios de cultura, arte y patrimonio diseñado. 2.1.7. Número de agendas del laboratorio de cultura, arte y patrimonio creadas e implementadas.																																												
Relación con el Plan de Desarrollo Distrital - PDD	Si	Pilar, Objetivo o Eje del PDD	Componente Impulsor de Avance: Artes, Cultura y Patrimonio	Programa del PDD	Programa: Formación Artística y Cultural																																								
INFORMACIÓN DEL RESULTADO																																													
Descripción	El indicador propuesto pretende medir la proporción de ciudadanos de las zonas urbanas, rurales e insulares que participan en espacios para el ejercicio y circulación de prácticas artísticas y culturales. La medición anualizada permitiría constatar el aumento o disminución de la participación ciudadana cartagenera en espacios de promoción para el arte y la cultura. Variables que intervienen: Número de ciudadanos que participantes en espacios para el ejercicio y circulación de prácticas artísticas y culturales Número total de espacios para el ejercicio y circulación de prácticas artísticas y culturales																																												
Fórmula de cálculo del indicador de resultado	(Número de ciudadanos que participan en espacios para el ejercicio y circulación de las prácticas artísticas y culturales / Número total de ciudadanos del Distrito de Cartagena)*100																																												
Línea base del indicador de resultado	N/A	Fecha de la LB	N/A	Fuente de la LB	N/A																																								
Meta total del resultado esperado	20%																																												
Metas por vigencia	<table border="1"> <thead> <tr> <th>Año 1</th> <th>Año 2</th> <th>Año 3</th> <th>Año 4</th> <th>Año 5</th> </tr> </thead> <tbody> <tr> <td>6%</td> <td>7,27%</td> <td>8,54%</td> <td>9,81%</td> <td>11,08%</td> </tr> <tr> <th>Año 6</th> <th>Año 7</th> <th>Año 8</th> <th>Año 9</th> <th>Año 10</th> </tr> <tr> <td>12,35%</td> <td>13,62%</td> <td>14,89%</td> <td>16,16%</td> <td>17,43%</td> </tr> <tr> <th>Año 11</th> <th>Año 12</th> <th>Año 13</th> <th>Año 14</th> <th>Año 15</th> </tr> <tr> <td>18,70%</td> <td>20%</td> <td></td> <td></td> <td></td> </tr> <tr> <th>Año 16</th> <th>Final</th> <td colspan="3"></td> </tr> <tr> <td></td> <td>20%</td> <td colspan="3"></td> </tr> </tbody> </table>					Año 1	Año 2	Año 3	Año 4	Año 5	6%	7,27%	8,54%	9,81%	11,08%	Año 6	Año 7	Año 8	Año 9	Año 10	12,35%	13,62%	14,89%	16,16%	17,43%	Año 11	Año 12	Año 13	Año 14	Año 15	18,70%	20%				Año 16	Final					20%			
Año 1	Año 2	Año 3	Año 4	Año 5																																									
6%	7,27%	8,54%	9,81%	11,08%																																									
Año 6	Año 7	Año 8	Año 9	Año 10																																									
12,35%	13,62%	14,89%	16,16%	17,43%																																									
Año 11	Año 12	Año 13	Año 14	Año 15																																									
18,70%	20%																																												
Año 16	Final																																												
	20%																																												
Periodicidad de medición del indicador	Anual																																												
Enfoque del resultado	Poblacional; Ambiental; Territorial																																												
Viabilidad técnica SDP	Visto bueno: Secretaría de Planeación Distrital	Aprobación Entidad coordinadora	Visto bueno: Entidad coordinadora	Viabilidad Entidades responsables	Visto bueno: Entidades proyectadas para la implementación																																								


No. de Página																																													
Versión	Número																																												
ALCALDÍA MAYOR DE CARTAGENA DE INDIAS CONSEJO DE POLÍTICA ECONÓMICA Y SOCIAL DEL DISTRITO DE CARTAGENA DE INDIAS. CONPES D. T. y C. Secretaría Distrital de Planeación																																													
Política Pública	Política Pública de Cultura	Número de Documento CONPES		Número documento CONPES D.T y C.																																									
Entidad coordinadora de Política Pública	Instituto de Patrimonio y Cultura de Cartagena IPCC																																												
Entidades involucradas en el cumplimiento del indicador de resultado	Instituto de Patrimonio y Cultura de Cartagena IPCC																																												
HOJA DE VIDA: RESULTADO DE POLÍTICA PÚBLICA																																													
DATOS GENERALES																																													
Código de Resultado esperado.	2.2.	Nombre del Resultado Esperado		Mayor acceso ciudadano a espacios culturales para el ejercicio y circulación de prácticas artísticas y culturales por localidades.																																									
Nombre del indicador	Porcentaje de ciudadanos que participan en programas y estrategias de apropiación cultural y artística																																												
Relación entre el indicador de resultado e indicadores de producto.	2.2.1. Número de eventos de promoción de la cultura en la zona rural e insular realizados. 2.2.2. Número de programas de circulación de conocimiento para la apropiación cultural de Cartagena realizados.																																												
Relación con el Plan de Desarrollo Distrital - PDD	Si	Pilar, Objetivo o Eje del PDD	Componente Impulsor de Avance: Artes, Cultura y Patrimonio	Programa del PDD	Programa: Formación Artística y Cultural																																								
INFORMACIÓN DEL RESULTADO																																													
Descripción	El indicador propuesto pretende medir la proporción de ciudadanos que participan en programas orientados a la garantía de los derechos culturales. La medición anualizada permitiría constatar el número de participación ciudadana cartagenera en programas de promoción garantía de los derechos culturales. Variabes que intervienen: Número de ciudadanos que participan en programas y estrategias de apropiación cultural y artística Número total de ciudadanos del Distrito de Cartagena																																												
Fórmula de cálculo del indicador de resultado	"(Número de ciudadanos que participan en programas y estrategias de apropiación cultural y artística / Número total de ciudadanos del Distrito de Cartagena)* 100																																												
Línea base del indicador de resultado	N/A	Fecha de la LB	N/A	Fuente de la LB	N/A																																								
Meta total del resultado esperado	15.3%																																												
Metas por vigencia	<table border="1"> <tr> <td>Año 1</td> <td>Año 2</td> <td>Año 3</td> <td>Año 4</td> <td>Año 5</td> </tr> <tr> <td>0%</td> <td>2,4%</td> <td>3,7%</td> <td>5%</td> <td>6,3%</td> </tr> <tr> <td>Año 6</td> <td>Año 7</td> <td>Año 8</td> <td>Año 9</td> <td>Año 10</td> </tr> <tr> <td>7,6%</td> <td>8,9%</td> <td>10,2%</td> <td>11,5%</td> <td>12,7%</td> </tr> <tr> <td>Año 11</td> <td>Año 12</td> <td>Año 13</td> <td>Año 14</td> <td>Año 15</td> </tr> <tr> <td>14%</td> <td>15,3%</td> <td></td> <td></td> <td></td> </tr> <tr> <td>Año 16</td> <td>Final</td> <td></td> <td></td> <td></td> </tr> <tr> <td></td> <td>15.3%</td> <td></td> <td></td> <td></td> </tr> </table>					Año 1	Año 2	Año 3	Año 4	Año 5	0%	2,4%	3,7%	5%	6,3%	Año 6	Año 7	Año 8	Año 9	Año 10	7,6%	8,9%	10,2%	11,5%	12,7%	Año 11	Año 12	Año 13	Año 14	Año 15	14%	15,3%				Año 16	Final					15.3%			
Año 1	Año 2	Año 3	Año 4	Año 5																																									
0%	2,4%	3,7%	5%	6,3%																																									
Año 6	Año 7	Año 8	Año 9	Año 10																																									
7,6%	8,9%	10,2%	11,5%	12,7%																																									
Año 11	Año 12	Año 13	Año 14	Año 15																																									
14%	15,3%																																												
Año 16	Final																																												
	15.3%																																												
Periodicidad de medición del indicador	Anual																																												
Enfoque del resultado	Derechos Humanos; Diferencial; Poblacional; Territorial																																												
Viabilidad técnica SDP	Visto bueno: Secretaría de Planeación Distrital	Aprobación Entidad coordinadora	Visto bueno: Entidad coordinadora	Viabilidad Entidades responsables	Visto bueno: Entidades proyectadas para la implementación																																								

Versión		Número			
ALCALDÍA MAYOR DE CARTAGENA DE INDIAS CONSEJO DE POLÍTICA ECONÓMICA Y SOCIAL DEL DISTRITO DE CARTAGENA DE INDIAS. CONPES D. T. y C. Secretaría Distrital de Planeación					
Política Pública		Política Pública de Cultura	Número de Documento CONPES		Número documento CONPES D.T y C.
Entidad coordinadora de Política Pública		Instituto de Patrimonio y Cultura de Cartagena IPCC			
Entidades involucradas en el cumplimiento del indicador de resultado		Instituto de Patrimonio y Cultura de Cartagena IPCC			
HOJA DE VIDA: RESULTADO DE POLÍTICA PÚBLICA					
DATOS GENERALES					
Código de Resultado esperado.	2.3.		Nombre del Resultado Esperado		Incremento de la cualificación de actores para la consolidación del sector de comunicación cultural en la creación, producción y circulación de las artes y las culturas
Nombre del indicador		Porcentaje de actores del sector de comunicación cultural cualificados			
Relación entre el indicador de resultado e indicadores de producto.		2.3.1. Número de becas de posgrado en instituciones de educación superior en comunicación cultural otorgadas. 2.3.2. Número de egresados en programas de comunicación cultural y/o afines vinculados a la red de egresados. 2.3.3. Número de talleres colaborativos para la creación de contenidos comunicativos culturales realizados. 2.3.4. Número de ferias de comunicación cultural en instituciones educativas realizadas. 2.3.5. Número de colectivos para la creación, difusión y circulación de las artes y las culturas en las instituciones educativas oficiales creados.			
Relación con el Plan de Desarrollo Distrital -PDD	No	Pilar, Objetivo o Eje del PDD	N/A	Programa del PDD	N/A
INFORMACIÓN DEL RESULTADO					
Descripción	El indicador propuesto pretende medir la proporción de artistas y actores culturales beneficiados en programas, estrategias y proyectos de formación relacionados con la comunicación cultural con el fin de promover acciones pedagógicas y de formación superior, redes de encuentro y divulgación del conocimiento entre personas que se dedican a la creación de contenidos comunicativos culturales y artísticos. La medición semestralizada permitiría constatar el aumento o disminución de aquellas personas beneficiadas con las acciones que contempla la Política Pública, evaluando como desde la Administración Distrital se orientan acciones para que los miembros del sector accedan a procesos formativos curriculares o extracurriculares Variables que intervienen: Sumatoria de actores del sector de comunicación cultural cualificados en el periodo; Sumatoria total de actores del sector de comunicación cultural registrados en el periodo				
Fórmula de cálculo del indicador de resultado	(Sumatoria de actores del sector de comunicación cultural cualificados en el periodo / Sumatoria total de actores del sector de comunicación cultural registrados en el periodo)*100				
Línea base del indicador de resultado	0	Fecha de la LB	2023	Fuente de la LB	IPCC
Meta total del resultado esperado	30%				
Metas por vigencia	Año 1	Año 2	Año 3	Año 4	Año 5
	5%	5%	5%	5%	5%
	Año 6	Año 7	Año 8	Año 9	Año 10
	5%	10%	10%	10%	10%
	Año 11		Año 12	Final	
	10%		30%		
Periodicidad de medición del indicador	Semestral				
Enfoque del resultado	Territorial				
Viabilidad técnica SDP	Visto bueno: Secretaría de Planeación Distrital	Aprobación Entidad coordinadora	Visto bueno: Entidad coordinadora de	Viabilidad Entidades responsables	Visto bueno: Entidades proyectadas para la implementación

No. de Página					
Versión	Número				
ALCALDÍA MAYOR DE CARTAGENA DE INDIAS CONSEJO DE POLÍTICA ECONÓMICA Y SOCIAL DEL DISTRITO DE CARTAGENA DE INDIAS. CONPES D. T. y C. Secretaría Distrital de Planeación					
Política Pública	Política Pública de Cultura	Número de Documento CONPES		Número documento CONPES D.T y C.	
Entidad coordinadora de Política Pública	Instituto de Patrimonio y Cultura de Cartagena IPCC				
Entidades involucradas en el cumplimiento del indicador de resultado	Instituto de Patrimonio y Cultura de Cartagena IPCC				
HOJA DE VIDA: RESULTADO DE POLÍTICA PÚBLICA					
DATOS GENERALES					
Código de Resultado esperado.	3.1.	Nombre del Resultado Esperado		Aumento de la capacidad institucional en la promoción de la participación ciudadana para la contribución de los actores culturales y artistas en el logro de resultados institucionales.	
Nombre del indicador	Porcentaje de participación de los consejos de área en la toma de decisiones del Sistema Distrital de Cultura				
Relación entre el indicador de resultado e indicadores de producto.	3.1.1. Número de documentos de modernización del Sistema Distrital de Cultura formulados y presentados. 3.1.2. Número de procesos para el presupuestos participativos realizados entre los Consejos de áreas y el Distrito. 3.1.3. Número de funcionarios formados en procesos misionales y gestión cultural. 3.1.4. Número de fichas de seguimiento, monitoreo y evaluación para la Política Pública de Cultura realizadas.				
Relación con el Plan de Desarrollo Distrital - PDD	Si	Pilar, Objetivo o Eje del PDD	Componente Impulsor de Avance: Artes, Cultura y Patrimonio	Programa del PDD	Programa: Derechos Culturales y Fortalecimiento Institucional para la Democracia
INFORMACIÓN DEL RESULTADO					
Descripción	El indicador propuesto pretende medir la proporción de actores culturales y artísticas en la ciudad de Cartagena que participan dentro de espacios decisorios en el Sector. La medición anualizada permitiría constatar el aumento o disminución de la participación por parte de los actores culturales y artísticas propiciada por la institucionalidad, en consonancia con el resultado esperado. VARIABLES QUE INTERVIENEN: Número de espacios efectuados en los que se vinculan a los consejos de área en las tomas de decisiones participativas dentro del Sistema Distrital de Cultura Número total de espacios participativos efectuados dentro del Sistema Distrital Cultura				
Fórmula de cálculo del indicador de resultado	(Número de espacios participativos efectuados en los que se vinculan a los consejos de área en las tomas de decisiones participativas dentro del Sistema Distrital de Cultura / Número total de espacios participativos efectuados dentro del Sistema Distrital de Cultura)*100				
Línea base del indicador de resultado	N/A	Fecha de la LB	N/A	Fuente de la LB	N/A
Meta total del resultado esperado	20%				
Metas por vigencia	Año 1	Año 2	Año 3	Año 4	Año 5
	3,5%	5%	6,5%	8%	9,5%
	Año 6	Año 7	Año 8	Año 9	Año 10
	11%	12,5%	14%	15,5%	17%
	Año 11	Año 12	Año 13	Año 14	Año 15
	18,5%	20%			
	Año 16	Final			
		20%			
Periodicidad de medición del indicador	Anual				
Enfoque del resultado	Género; Poblacional; Territorial				
Viabilidad técnica SDP	Visto bueno: Secretaría de Planeación Distrital	Aprobación Entidad coordinadora	Visto bueno: Entidad coordinadora	Viabilidad Entidades responsables	Visto bueno: Entidades proyectadas para la implementación


No. de Página					
Versión	Número				
ALCALDÍA MAYOR DE CARTAGENA DE INDIAS CONSEJO DE POLÍTICA ECONÓMICA Y SOCIAL DEL DISTRITO DE CARTAGENA DE INDIAS. CONPES D. T. y C. Secretaría Distrital de Planeación					
Política Pública	Política Pública de Cultura	Número de Documento CONPES		Número documento CONPES D.T y C.	
Entidad coordinadora de Política Pública	Instituto de Patrimonio y Cultura de Cartagena IPCC				
Entidades involucradas en el cumplimiento del indicador de resultado	Instituto de Patrimonio y Cultura de Cartagena IPCC				
HOJA DE VIDA: RESULTADO DE POLÍTICA PÚBLICA					
DATOS GENERALES					
Código de Resultado esperado.	3.2.	Nombre del Resultado Esperado		Aumento del número de acciones realizadas en articulación y cooperación entre actores del sector cultural y artístico, orientadas al fortalecimiento organizativo, de desarrollo de la competitividad y el emprendimientos	
Nombre del indicador	Porcentaje de actores culturales y artistas que participan de programas realizados por el IPCC				
Relación entre el indicador de resultado e indicadores de producto.	3.2.1. Número de estímulos para el apoyo de gremios y organizaciones del sector cultural y artístico entregados. 3.2.2. Número de estímulos para la creación y fortalecimiento de emprendimientos culturales y artísticos. 3.2.3. Número de actores culturales y artistas formados en formulación de proyectos culturales.				
Relación con el Plan de Desarrollo Distrital - PDD	Si	Pilar, Objetivo o Eje del PDD	Componente Impulsor de Avance: Artes, Cultura y Patrimonio	Programa del PDD	Programa: Democratización de la Cultura: Estímulos para el Fomento y Desarrollo Artístico, Cultural y Creativo
INFORMACIÓN DEL RESULTADO					
Descripción	El indicador propuesto pretende medir la proporción de actores culturales y artísticas en la ciudad de Cartagena que participan en programas o actividades en articulación con la institucionalidad cultural, representada en el IPCC. La medición anualizada permitiría constatar el aumento o disminución de la participación por parte de los actores culturales y artísticas propiciada por las acciones de articulación realizadas por el IPCC, en consonancia con el resultado esperado. Variables que intervienen: Sumatoria de actores culturales que participan en programas realizados por el IPCC Número total de actores culturales y artísticos de la ciudad de Cartagena				
Fórmula de cálculo del indicador de resultado	(Sumatoria de actores culturales y artistas que participan en programa realizados por el IPCC / Número total de actores culturales y artísticos del Distrito de Cartagena)*100				
Línea base del indicador de resultado	N/A	Fecha de la LB	N/A	Fuente de la LB	N/A
Meta total del resultado esperado	49,2%				
Metas por vigencia	Año 1	Año 2	Año 3	Año 4	Año 5
	25%	27,2%	29,4%	31,6%	33,8%
	Año 6	Año 7	Año 8	Año 9	Año 10
	36%	38,2%	40,4%	42,6%	44,8%
	Año 11	Año 12	Año 13	Año 14	Año 15
	47%	49,2%			
	Año 16	Final			
		49,20%			
Periodicidad de medición del indicador	Anual				
Enfoque del resultado	Derechos Humanos; Género; Poblacional; Territorial				
Viabilidad técnica SDP	Visto bueno: Secretaría de Planeación Distrital	Aprobación Entidad coordinadora	Visto bueno: Entidad coordinadora de política	Viabilidad Entidades resp.	Visto bueno: Entidades proyectadas para la implementación


No. de Página					
Versión		Número			
ALCALDÍA MAYOR DE CARTAGENA DE INDIAS CONSEJO DE POLÍTICA ECONÓMICA Y SOCIAL DEL DISTRITO DE CARTAGENA DE INDIAS. CONPES D. T. y C. Secretaría Distrital de Planeación					
Política Pública	Política Pública de Cultura	Número de Documento CONPES		Número documento CONPES D.T y C.	
Entidad coordinadora de Política Pública	Instituto de Patrimonio y Cultura de Cartagena IPCC				
Entidades involucradas en el cumplimiento del indicador de resultado	Instituto de Patrimonio y Cultura de Cartagena IPCC				
HOJA DE VIDA: RESULTADO DE POLÍTICA PÚBLICA					
DATOS GENERALES					
Código de Resultado esperado.	3.3.	Nombre del Resultado Esperado		Mayor eficiencia en el desempeño institucional en la gestión de la información relacionada a la cultura y el arte.	
Nombre del indicador	Porcentaje de actores del sector cultural y artístico que consideran eficiente la gestión de la información cultural y artística				
Relación entre el indicador de resultado e indicadores de producto.	3.3.1. Número de Encuestas Distritales de Cultura, Arte y Patrimonio realizadas.				
Relación con el Plan de Desarrollo Distrital - PDD	No	Pilar, Objetivo o Eje del PDD	N/A	Programa del PDD	N/A
INFORMACIÓN DEL RESULTADO					
Descripción	El indicador propuesto pretende medir el desempeño institucional en la gestión de la información relacionada a la cultura y el arte. La medición anualizada permitiría constatar el impacto de las medidas adoptadas para una mayor eficiencia en el desempeño institucional frente a la gestión de la información relacionada a la cultura y el arte. Variables que intervienen: Sumatoria de actores del sector cultural y artístico que consideran eficiente la gestión de la información cultural y artística Número total de actores del sector cultural y artístico que consideran eficiente la gestión de la información cultural y artística				
Fórmula de cálculo del indicador de resultado	(Número total de actores del sector cultural y artístico que consideran eficiente la gestión de la información cultural y artística/Número total de actores del sector cultural y artístico participantes de la Encuesta Distrital de Cultura, Arte y Patrimonio)*100				
Línea base del indicador de resultado	N/A	Fecha de la LB	N/A	Fuente de la LB	N/A
Meta total del resultado esperado	91,8				
Metas por vigencia	Año 1	Año 2	Año 3	Año 4	Año 5
	89,6	89,8	90	90,2	90,4
	Año 6	Año 7	Año 8	Año 9	Año 10
	90,6	90,8	91	91,2	96,4
	Año 11	Año 12	Año 13	Año 14	Año 15

		91,6	91,8			
		Año 16	Final			
			91,8			
Periodicidad de medición del indicador	Anual					
Enfoque del resultado	Poblacional; Territorial					
Viabilidad técnica SDP	Visto bueno: Secretaría de Planeación Distrital	Aprobación Entidad coordinadora	Visto bueno: Entidad coordinadora de política 	Viabilidad Entidades responsables	Visto bueno: Entidades proyectadas para la implementación	

No. de Página			
Versión		Número	
ALCALDÍA MAYOR DE CARTAGENA DE INDIAS CONSEJO DE POLÍTICA ECONÓMICA Y SOCIAL DEL DISTRITO DE CARTAGENA DE INDIAS. CONPES D. T. y C. Secretaría Distrital de Planeación			
Política Pública	Política Pública de Cultura	Número de Documento CONPES	Número documento CONPES D.T y C.
Entidad coordinadora de Política Pública	Instituto de Patrimonio y Cultura de Cartagena (IPCC)		
Entidades involucradas en el cumplimiento del indicador de resultado	Instituto de Patrimonio y Cultura de Cartagena (IPCC)		
HOJA DE VIDA: RESULTADO DE POLÍTICA PÚBLICA			
DATOS GENERALES			
Código de Resultado esperado.	4.1	Nombre del Resultado Esperado	Aumento de la participación de los gestores culturales y artistas en los procesos de transmisión de saberes a grupos intergeneracionales
Nombre del indicador	Porcentaje de gestores culturales, artistas, portadores y sabedores que participan como facilitadores en procesos de transmisión dirigidos a la ciudadanía cartagenera		
Relación entre el indicador de resultado e indicadores de producto.	4.1.1. Número de incentivos para programas de transmisión de saberes tradicionales en diferentes áreas, liderados por gestores culturales y artistas de Cartagena realizados. 4.1.2. Número de ciclos formativo itinerantes liderados por gestores culturales y artistas de Cartagena realizados. 4.1.3 Número de estímulos a la investigación cultural y artística otorgados. 4.1.4. Número de encuentros educativos bianuales Cartagena: Cultura, artes y saberes realizados.		
Relación con el Plan de Desarrollo Distrital - PDD	Si	Pilar, Objetivo o Eje del PDD	Componente Impulsor de Avance: Artes, Cultura y Patrimonio Programa del PDD Programa: Democratización de la Cultura: Estímulos para el Fomento y Desarrollo Artístico, Cultural y Creativo
INFORMACIÓN DEL RESULTADO			
Descripción	Se mide la participación y liderazgo de individuos y grupos con conocimientos y habilidades culturales en la transmisión de saberes a la comunidad de Cartagena, Colombia. Estos saberes pueden incluir tradiciones culturales, manifestaciones artísticas, tradiciones folklóricas, conocimientos ancestrales, y otros elementos relacionados con la cultura y el patrimonio de la región Variables que intervienen: Número de gestores culturales, artistas, portadores y sabedores que participan como facilitadores de procesos de transmisión de saberes dirigidos a la ciudadanía cartagenera Número total de facilitadores de procesos de transmisión de saberes dirigidos a la población cartagenera		
Fórmula de cálculo del indicador de resultado	(Número de gestores culturales, artistas, portadores y sabedores que participan como facilitadores de procesos de transmisión de saberes dirigidos a la ciudadanía cartagenera / Número total de facilitadores de procesos de transmisión de saberes dirigidos a la población cartagenera) *100		
Línea base del indicador de resultado	N/A	Fecha de la LB	N/A
Meta total del resultado esperado	38%		
Metas por vigencia	Año 1	Año 2	Año 3
	10%	13%	15%
	Año 6	Año 7	Año 8
	23%	25%	28%
	Año 11	Año 12	Año 13
	Año 4	Año 5	Año 14
	18%	20%	Año 15
	Año 9	Año 10	
	30%	33%	

		35%	38%			
		Año 16	Final			
			38%			
Periodicidad de medición del indicador	Anual					
Enfoque del resultado	Género; Poblacional					
Viabilidad técnica SDP	Visto bueno: Secretaría de Planeación Distrital	Aprobación Entidad coordinadora	Visto bueno: Entidad coordinadora de política	Viabilidad Entidades responsables	Visto bueno: Entidades proyectadas para la implementación	


No. de Página					
Versión	Número				
ALCALDÍA MAYOR DE CARTAGENA DE INDIAS CONSEJO DE POLÍTICA ECONÓMICA Y SOCIAL DEL DISTRITO DE CARTAGENA DE INDIAS. CONPES D. T. y C. Secretaría Distrital de Planeación					
Política Pública	Política Pública de Cultura	Número de Documento CONPES			Número documento CONPES D.T y C.
Entidad coordinadora de Política Pública	Instituto de Patrimonio y Cultura de Cartagena (IPCC)				
Entidades involucradas en el cumplimiento del indicador de resultado	Instituto de Patrimonio y Cultura de Cartagena (IPCC)				
HOJA DE VIDA: RESULTADO DE POLÍTICA PÚBLICA					
DATOS GENERALES					
Código de Resultado esperado.	4.2	Nombre del Resultado Esperado			Incremento de la cualificación de actores culturales y artistas orientados a la apropiación y fortalecimiento de los saberes.
Nombre del indicador	Porcentaje de actores culturales y artistas formados en programa de educación superior y posgrado en áreas culturales y artísticas.				
Relación entre el indicador de resultado e indicadores de producto.	4.2.1. Número de becas para la formación de actores culturales y artistas otorgadas. 4.2.2. Número de alianzas con instituciones de educación del nivel superior para el desarrollo de programas formativos en áreas culturales y artísticas realizadas.				
Relación con el Plan de Desarrollo Distrital - PDD	Si	Pilar, Objetivo o Eje del PDD	Componente Impulsor de Avance: Artes, Cultura y Patrimonio	Programa del PDD	Programa: Formación Artística y Cultural
INFORMACIÓN DEL RESULTADO					
Descripción	Este resultado es evaluar el aumento en la cualificación y la formación de actores culturales y artistas, con un enfoque en su capacidad para apropiar y fortalecer los saberes relacionados con la cultura y el arte. Para medir el incremento de la cualificación de actores culturales y artistas: Variables que intervienen: Número de actores culturales y artistas formados en educación superior y posgrado en áreas culturales y artísticas Número total de actores culturales y artistas				
Fórmula de cálculo del indicador de resultado	(Número de actores culturales y artistas formados en educación superior y posgrado en áreas culturales y artísticas / Número total de actores culturales y artistas) * 100				
Línea base del indicador de resultado	N/A	Fecha de la LB	N/A	Fuente de la LB	N/A
Meta total del resultado esperado	55%				
Metas por vigencia	Año 1	Año 2	Año 3	Año 4	Año 5
	20%	23%	26%	30%	36%
	Año 6	Año 7	Año 8	Año 9	Año 10
	33%	39%	42%	46%	49%
	Año 11	Año 12	Año 13	Año 14	Año 15
	52%	55%			
	Año 16	Final			
		55%			
Periodicidad de medición del indicador	Anual				
Enfoque del resultado	Derechos Humanos; Género; Poblacional				
Viabilidad técnica SDP	Visto bueno: Secretaría de Planeación Distrital	Aprobación Entidad coordinadora	Visto bueno: Entidad coordinadora	Viabilidad Entidades responsables	Visto bueno: Entidades proyectadas para la implementación

No. de Página					
Versión	Número				
ALCALDÍA MAYOR DE CARTAGENA DE INDIAS CONSEJO DE POLÍTICA ECONÓMICA Y SOCIAL DEL DISTRITO DE CARTAGENA DE INDIAS. CONPES D. T. y C. Secretaría Distrital de Planeación					
Política Pública	Política Pública de Cultura	Número de Documento CONPES			Número documento CONPES D.T y C.
Entidad coordinadora de Política Pública	Instituto de Patrimonio y Cultura de Cartagena (IPCC)				
Entidades involucradas en el cumplimiento del indicador de resultado	Instituto de Patrimonio y Cultura de Cartagena (IPCC)				
HOJA DE VIDA: RESULTADO DE POLÍTICA PÚBLICA					
DATOS GENERALES					
Código de Resultado esperado.	5.1	Nombre del Resultado Esperado			Aumento de la protección, preservación y apropiación social del patrimonio material e inmaterial
Nombre del indicador	Porcentaje de patrimonio material protegido y preservado				
Relación entre el indicador de resultado e indicadores de producto.	5.1.1. Número de productos bibliográficos y documentales del Patrimonio material e inmaterial divulgados. 5.1.2. Número de conceptos técnicos especializados de seguimiento al patrimonio material conservados y vigilados. 5.1.3. Número museos con bienes del patrimonio arqueológico, antropológico e histórico promocionados. 5.1.4. Número de actores culturales formados en estrategias de educación informal en asuntos patrimoniales. 5.1.5. Número de ciudadanos cartageneros asistidos técnicamente en asuntos de conservación del patrimonio material.				
Relación con el Plan de Desarrollo Distrital - PDD	Si	Pilar, Objetivo o Eje del PDD	Componente Impulsor de Avance: Artes, Cultura y Patrimonio	Programa del PDD	Programa: Cartagena Brilla con su Cultura y Patrimonio Material e Inmaterial
INFORMACIÓN DEL RESULTADO					
Descripción	Este patrimonio material puede incluir monumentos históricos, edificios, estructuras arquitectónicas, objetos antiguos y otros elementos físicos que tienen valor cultural, histórico o artístico. El objetivo del indicador es evaluar el nivel de éxito en la preservación y protección del patrimonio material de Cartagena, lo que refleja el compromiso de la comunidad y las autoridades en conservar elementos culturales e históricos significativos. Variables: Patrimonio Material Protegido y Preservado: Esto representa la cantidad de elementos de patrimonio material que han sido objeto de medidas de protección y conservación exitosas, como restauración, mantenimiento, seguridad y cuidado adecuados. Variables que intervienen: Sumatoria de patrimonio Material Protegido y Preservado Sumatoria total de Patrimonio Material				
Fórmula de cálculo del indicador de resultado	(Sumatoria de patrimonio Material Protegido y Preservado / Sumatoria total de Patrimonio Material) * 100				
Línea base del indicador de resultado	N/A	Fecha de la LB	N/A	Fuente de la LB	N/A
Meta total del resultado esperado	100%				
Metas por vigencia	Año 1	Año 2	Año 3	Año 4	Año 5
	0,8%	16,6%	24,9%	33,2%	41,50%
	Año 6	Año 7	Año 8	Año 9	Año 10
	49,80%	58,10%	66,40%	74,70%	83%
	Año 11	Año 12	Año 13	Año 14	Año 15

		91,30%	100%			
		Año 16	Final			
			100%			
Periodicidad de medición del indicador	Anual					
Enfoque del resultado	Derechos Humanos; Diferencial; Poblacional; Territorial					
Viabilidad técnica SDP	Visto bueno: Secretaría de Planeación Distrital	Aprobación Entidad coordinadora	Visto bueno: Entidad coordinadora de Política	Viabilidad Entidades responsables	Visto bueno: Entidades proyectadas para la implementación	

No. de Página			
Versión		Número	
ALCALDÍA MAYOR DE CARTAGENA DE INDIAS CONSEJO DE POLÍTICA ECONÓMICA Y SOCIAL DEL DISTRITO DE CARTAGENA DE INDIAS. CONPES D. T. y C. Secretaría Distrital de Planeación			
Política Pública		Política Pública de Cultura	Número de Documento CONPES
Entidad coordinadora de Política Pública		Instituto de Patrimonio y Cultura de Cartagena (IPCC)	
Entidades involucradas en el cumplimiento del indicador de resultado		Instituto de Patrimonio y Cultura de Cartagena (IPCC)	
HOJA DE VIDA: RESULTADO DE POLÍTICA PÚBLICA DATOS GENERALES			
Código de Resultado esperado.	5.2	Nombre del Resultado Esperado	Incremento de la preservación y apropiación social del patrimonio inmaterial
Nombre del indicador	Porcentaje de patrimonio inmaterial protegido y preservado		
Relación entre el indicador de resultado e indicadores de producto.	5.2.1. Número de festivales, ferias de apropiación social del patrimonio inmaterial conservadas y promocionadas. 5.2.2. Número de convocatoria para la apropiación social de las fiestas de la independencia.		
Relación con el Plan de Desarrollo Distrital - PDD	Si	Pilar, Objetivo o Eje del PDD	Programa: Cartagena Brilla con su Cultura y Patrimonio Material e Inmaterial
INFORMACIÓN DEL RESULTADO Descripción			
Un valor alto en este indicador indica un alto porcentaje de patrimonio inmaterial que ha sido preservado con éxito, lo que sugiere una sólida inversión en la conservación de las expresiones culturales y tradiciones significativas. Esto refleja la importancia atribuida al patrimonio inmaterial en la región. Un valor bajo podría indicar la necesidad de un mayor esfuerzo en la conservación y protección del patrimonio inmaterial.			
Patrimonio Inmaterial Preservado: Esto representa la cantidad de expresiones culturales, tradiciones y conocimientos inmateriales que han sido objeto de medidas de preservación y protección exitosas, como documentación, transmisión intergeneracional, festivales culturales y programas de revitalización.			
Total de Patrimonio Inmaterial en Riesgo: Esto es la cantidad total de expresiones culturales, tradiciones y conocimientos inmateriales que se considera en riesgo debido a factores como la pérdida de transmisión generacional, la influencia de la globalización, el olvido o la falta de reconocimiento.			
Variables que intervienen: Sumatoria de patrimonio Inmaterial Protegido y Preservado Número total de Patrimonio Inmaterial			
Fórmula de cálculo del indicador de resultado	(Sumatoria de patrimonio Inmaterial Protegido y Preservado / Sumatoria total de Patrimonio Inmaterial) * 100		
Línea base del indicador de resultado	N/A	Fecha de la LB	N/A
Meta total del resultado esperado	100%		
Metas por vigencia	Año 1	Año 2	Año 3
	8,3%	16,6%	24,9%
	Año 4	Año 5	Año 6
	33,2%	41,50%	49,80%
	Año 7	Año 8	Año 9
	58,10%	66,40%	74,70%
Año 10	Año 11	Año 12	Año 13
83%	91,30%	100%	100%
Año 14	Año 15	Año 16	Final
100%	100%	100%	100%
Periodicidad de medición del indicador	Anual		
Enfoque del resultado	Derechos Humanos; Diferencial; Poblacional; Territorial		
Viabilidad técnica SDP	Visto bueno: Secretaría de Planeación Distrital	Aprobación Entidad coordinadora	Viabilidad Entidades responsables
Visto bueno: Entidades proyectadas para la implementación			

Versión	Número				
ALCALDÍA MAYOR DE CARTAGENA DE INDIAS CONSEJO DE POLÍTICA ECONÓMICA Y SOCIAL DEL DISTRITO DE CARTAGENA DE INDIAS. CONPES D. T. y C. Secretaría Distrital de Planeación					
Política Pública		Política Pública de Cultura		Número de Documento CONPES	
Entidad coordinadora de Política Pública		Instituto de Patrimonio y Cultura de Cartagena IPCC			
Entidades involucradas en el cumplimiento del indicador de resultado		Instituto de Patrimonio y Cultura de Cartagena IPCC			
HOJA DE VIDA: RESULTADO DE POLÍTICA PÚBLICA					
DATOS GENERALES					
Código de Resultado esperado.	6.1.		Nombre del Resultado Esperado		Incremento del acompañamiento y cobertura institucional al sector de la comunicación cultural en Cartagena
Nombre del indicador	Porcentaje de estímulos asignados en el sector de la comunicación cultural				
Relación entre el indicador de resultado e indicadores de producto.	6.1.1. Número de proyectos enfocados en comunicación cultural financiados mediante convocatorias de estímulos realizadas. 6.1.2. Número de sistemas de información en el sector de la comunicación cultural diseñados. 6.1.3. Número de sistemas de información en el sector de la comunicación cultural operados y actualizados. 6.1.4. Número de sesiones de la Mesa de Participación del Sector de Comunicación Cultural realizadas. 6.1.5. Número de centros culturales y/o bibliotecas institucionales con baterías tecnológica para la comunicación cultural dotadas. 6.1.6. Número de cabinas de radio, estudios de grabación y producción audiovisual en centros culturales y/o bibliotecas diseñadas. 6.1.7. Número de cabinas de radio, estudios de grabación y producción audiovisual en centros culturales y/o bibliotecas adecuadas y operadas. 6.1.8. Número de espacios públicos destinados a actividades de comunicación cultural.				
Relación con el Plan de Desarrollo Distrital -PDD	No	Pilar, Objetivo o Eje del PDD	N/A	Programa del PDD	N/A
INFORMACIÓN DEL RESULTADO					
Descripción	El indicador propuesto pretende medir la proporción de estímulos al sector cultural que se adelanten desde el ámbito distrital, puntualmente, aquellos que tienen relación con la creación de contenidos comunicativos. La medición semestralizada permitiría constatar el aumento o disminución de los estímulos del sector de la comunicación cultural asignados. Variables que intervienen: Sumatoria de estímulos asignados en el sector de la comunicación cultural; Sumatoria de estímulos asignados en el sector cultural				
Fórmula de cálculo del indicador de resultado	(Sumatoria de estímulos asignados en el sector de la comunicación cultural / Sumatoria de estímulos asignados en el sector cultural)*100				
Línea base del indicador de resultado	0	Fecha de la LB	2023	Fuente de la LB	IPCC
Meta total del resultado esperado	25%				
Metas por vigencia	Año 1		Año 2		Año 3
	10,0%		12,5%		15,0%
	Año 6		Año 7		Año 8
	22,5%		25,0%		25,0%
	Año 11		Año 12		Final
	25%		25%		25%
Periodicidad de medición del indicador	Semestral				
Enfoque del resultado	Poblacional				
Viabilidad técnica SDP	Visto bueno: Secretaría de Planeación Distrital	Aprobación Entidad coordinadora	Visto bueno: Entidad coordinadora de política	Viabilidad Entidades responsables	Visto bueno: Entidades proyectadas para la implementación

Versión		Número					
ALCALDÍA MAYOR DE CARTAGENA DE INDIAS CONSEJO DE POLÍTICA ECONÓMICA Y SOCIAL DEL DISTRITO DE CARTAGENA DE INDIAS. CONPES D. T. y C. Secretaría Distrital de Planeación							
Política Pública		Política Pública de Cultura		Número de Documento CONPES		Número documento CONPES D.T y C.	
Entidad coordinadora de Política Pública		Instituto de Patrimonio y Cultura de Cartagena IPCC					
Entidades involucradas en el cumplimiento del indicador de resultado		Instituto de Patrimonio y Cultura de Cartagena IPCC					
HOJA DE VIDA: RESULTADO DE POLÍTICA PÚBLICA							
DATOS GENERALES							
Código de Resultado esperado.		6.2.		Nombre del Resultado Esperado		Incremento de acciones articuladas entre medios públicos, comunitarios y ciudadanos del sector de la comunicación cultural para el fomento del trabajo en redes colaborativas	
Nombre del indicador		Porcentaje (%) de acciones articuladas entre medios públicos, comunitarios y ciudadanos del sector de la comunicación cultural					
Relación entre el indicador de resultado e indicadores de producto.		6.2.1. Número de medios comunitarios y ciudadanos acompañados. 6.2.2. Número de Redes de Medios de Comunicación Cultural Distrital para la conexión e interconexión de actores del sistema en funcionamiento.					
Relación con el Plan de Desarrollo Distrital -PDD		No		Pilar, Objetivo o Eje del PDD		N/A	
				Programa del PDD		N/A	
INFORMACIÓN DEL RESULTADO							
Descripción		El indicador propuesto pretende medir la proporción y efectividad de las acciones que adelante la Administración Distrital (central y descentralizada) para garantizar el acceso de los actores del sector de la comunicación cultural a los medios de comunicación pública, los medios ciudadanos y los medios comunitarios. La medición semestralizada permitiría constatar el aumento o disminución de la efectividad de estas acciones en el sector. Variables que intervienen: Sumatoria de acciones articuladas entre medios públicos, comunitarios y ciudadanos del sector de la comunicación cultural; Sumatoria total de acciones entre medios públicos, comunitarios y ciudadanos del sector de la comunicación cultural					
Fórmula de cálculo del indicador de resultado		(Sumatoria de acciones articuladas entre medios públicos, comunitarios y ciudadanos del sector de la comunicación cultural / Sumatoria total de acciones entre medios públicos, comunitarios y ciudadanos del sector de la comunicación cultural)*100					
Línea base del indicador de resultado		0		Fecha de la LB		2023	
Meta total del resultado esperado				Fuente de la LB		IPCC	
Metas por vigencia		40%					
		Año 1		Año 2		Año 3	
		5%		10%		15%	
		Año 6		Año 7		Año 8	
		30%		35%		40%	
		Año 11		Año 12		Año 13	
		40%		40%		40%	
		Año 16		Final			
				40%			
Periodicidad de medición del indicador		Semestral					
Enfoque del resultado		Territorial					
Viabilidad técnica SDP		Visto bueno: Secretaría de Planeación Distrital		Aprobación Entidad coordinadora		Visto bueno: Entidad coordinadora de	
						Viabilidad Entidades responsables	
						Visto bueno: Entidades proyectadas para la implementación	

Año 12 Final