









No. de Página					
Versión		R1.1			
ALCALDÍA MAYOR DE CARTAGENA DE INDIAS CONSEJO DE POLÍTICA ECONÓMICA Y SOCIAL DEL DISTRITO DE CARTAGENA DE INDIAS. CONPES D. T. y C. Secretaría Distrital de Planeación					
Política Pública		Plan Distrital de Bibliotecas, Lectura, Escritura y Oralidad		Número de Documento CONPES	
Entidad coordinadora de Política Pública		Instituto de Patrimonio y Cultura de Cartagena - IPCC			
Entidades involucradas en el cumplimiento del indicador de resultado		Red Distrital de Bibliotecas; Secretaría de Educación; Oficina Asesora de Informática; Oficina Asesora de Comunicaciones y Prensa.			
HOJA DE VIDA: RESULTADO DE POLÍTICA PÚBLICA					
DATOS GENERALES					
Código de Resultado esperado.		R 1.1		Nombre del Resultado Esperado	
		Mejora en la generación de información para la transparencia institucional.			
Nombre del indicador		Porcentaje de Accesibilidad de la Información de la Red Distrital de Bibliotecas Públicas			
Relación entre el indicador de resultado e indicadores de producto.		1.1.1 Número de sistemas de información para la consulta dinámica de usuarios, procesos, proyectos desarrollados y catálogos bibliográficos con actualización periódica diseñados. 1.1.2. Número de sistemas de información para consulta dinámica de información de usuarios, procesos, proyectos desarrollados y catálogos bibliográficos implementados y actualizados. 1.1.3. Número de Encuestas Distritales de medición de niveles y tendencias de lectura, escritura y oralidad de los usuarios de la Red Distrital de Bibliotecas realizadas.			
Relación con el Plan de Desarrollo Distrital -PDD	No	Pilar, Objetivo o Eje del PDD	N/D	Programa del PDD	N/D
INFORMACIÓN DEL RESULTADO					
Descripción		Este indicador de resultado mide el nivel de accesibilidad a la información relacionada con procesos, programas y proyectos adelantados por la Red Distrital de Bibliotecas con la finalidad de garantizar la transparencia de estos.			
Fórmula de cálculo del indicador de resultado		(Sumatoria total de informes de la Red Distrital de Bibliotecas Públicas publicados en la web / Sumatoria total de informes de la Red Distrital de Bibliotecas Públicas realizados) * 100			
Línea base del indicador de resultado	O	Fecha de la LB	2023	Fuente de la LB	IPCC
Meta total del resultado esperado	100%				
Metas por vigencia	Año 1	Año 2	Año 3	Año 4	Año 5
	0%	20,00%	30%	40,00%	50,00%
	Año 6	Año 7	Año 8	Año 9	Año 10
	60%	70,00%	80,00%	100,00%	100,00%
	Año 11	Año 12	Año 15		
	100,00%	100,00%			0,00%
	Final				
		100,00%			
Periodicidad de medición del indicador		Semestral			
Enfoque del resultado		Derechos Humanos; Diferencial; Territorial			
Viabilidad técnica SDP	Visto bueno: Secretaría de Planeación Distrital	Aprobación Entidad coordinadora	Visto bueno:  política	Viabilidad Entidades responsables	Visto bueno: Entidades proyectadas para la implementación

Versión	R 1.2				
ALCALDÍA MAYOR DE CARTAGENA DE INDIAS CONSEJO DE POLÍTICA ECONÓMICA Y SOCIAL DEL DISTRITO DE CARTAGENA DE INDIAS. CONPES D. T. y C. Secretaría Distrital de Planeación					
Política Pública	Plan Distrital de Bibliotecas, Lectura, Escritura y Oralidad		Número de Documento CONPES		
Entidad coordinadora de Política Pública	Instituto de Patrimonio y Cultura de Cartagena - IPCC				
Entidades involucradas en el cumplimiento del indicador de resultado	Red Distrital de Bibliotecas; Secretaría de Educación; Oficina Asesora de Informática				
HOJA DE VIDA: RESULTADO DE POLÍTICA PÚBLICA					
DATOS GENERALES					
Código de Resultado esperado.	R. 1.2.		Nombre del Resultado Esperado		Aumento en la participación comunitaria en la Red Distrital de Bibliotecas Públicas.
Nombre del indicador	Porcentaje de participación comunitaria en la Red Distrital de Bibliotecas Públicas de Cartagena				
Relación entre el indicador de resultado e indicadores de producto.	1.2.1. Número de eventos y actividades la promoción y difusión de los servicios y actividades de la Red Distrital de Bibliotecas Públicas realizados y publicitados 1.2.2. Número de cuadernillos con memoria de las actividades desarrolladas por la Red Distrital de Bibliotecas Públicas publicados.				
Relación con el Plan de Desarrollo Distrital -PDD	No	Pilar, Objetivo o Eje del PDD	NA	Programa del PDD	NA
INFORMACIÓN DEL RESULTADO					
Descripción	El indicador de resultado mide la efectividad de la Red en relación a la difusión y promoción de la agenda y demás servicios de las bibliotecas, es decir, la capacidad año a año de incrementar el número de usuarios que hacen parte de esta con la implementación de su oferta.				
Fórmula de cálculo del indicador de resultado	Fórmula: [(N° de participantes año actual-N° de participantes año anterior)/N° de participantes año anterior]×100				
Línea base del indicador de resultado	40%	Fecha de la LB	2024	Fuente de la LB	IPCC
Meta total del resultado esperado	70%				
Metas por vigencia	Año 1	Año 2	Año 3	Año 4	Año 5
	42,5%	45,00%	47,5%	50,00%	52,5%
	Año 6	Año 7	Año 8	Año 9	Año 10
	55,00%	57,5%	60,00%	62,5%	65,00%
	Año 11	Año 12			
	67,5%	70%			
	Final				
		70%			
Periodicidad de medición del indicador	Semestral				
Enfoque del resultado	Derechos humanos, diferencial y territorial				
Viabilidad técnica SDP	Visto bueno: Secretaría de Planeación Distrital	Aprobación Entidad coordinadora	Visto bueno: Entidad coordinadora  de política	Viabilidad Entidades responsables	Visto bueno: Entidades proyectadas para la implementación

No. de Página					
Versión		R 1.3			
ALCALDÍA MAYOR DE CARTAGENA DE INDIAS CONSEJO DE POLÍTICA ECONÓMICA Y SOCIAL DEL DISTRITO DE CARTAGENA DE INDIAS. CONPES D. T. y C. Secretaría Distrital de Planeación					
Política Pública		Plan Distrital de Bibliotecas, Lectura, Escritura y Oralidad		Número de Documento CONPES	
Entidad coordinadora de Política Pública		Instituto de Patrimonio y Cultura de Cartagena - IPCC			
Entidades involucradas en el cumplimiento del indicador de resultado		Red Distrital de Bibliotecas; Secretaria de Educación; Escuela de Gobierno y Liderazgo; Secretaria de Participación y Desarrollo Social.			
HOJA DE VIDA: RESULTADO DE POLÍTICA PÚBLICA					
DATOS GENERALES					
Código de Resultado esperado.		R. 1.3.		Nombre del Resultado Esperado	
Nombre del indicador		Porcentaje de participación juvenil en proyectos y actividades dentro de las agendas permanentes de las bibliotecas de la Red Distrital.			
Relación entre el indicador de resultado e indicadores de producto.		1.3.1. Número de semilleros para la creación y promoción de la lectura, la escritura y la oralidad, y otras expresiones artísticas en las bibliotecas de la red distrital creados y activos. 1.3.2. Número de grupos de voluntariado en las bibliotecas de la Red Distrital de Bibliotecas Públicas creados y activos. 1.3.3. Número de encuentros anuales de semilleros y de voluntarios de la Red Distrital de Bibliotecas Públicas realizados.			
Relación con el Plan de Desarrollo Distrital -PDD	No	Pilar, Objetivo o Eje del PDD	NA	Programa del PDD	NA
INFORMACIÓN DEL RESULTADO					
Descripción		Este indicador de resultado mide la participación de jóvenes en proyectos, actividades, talleres programados en las agendas de las bibliotecas de la red distrital, con el fin de observar cómo las bibliotecas fomentan y promueven los liderazgos juveniles en procesos comunitarios.			
Fórmula de cálculo del indicador de resultado		Fórmula: [(Sumatoria de jóvenes que participan en proyectos y actividades dentro de las agendas permanentes de las bibliotecas de la Red Distrital año actual - Sumatoria de jóvenes que participan en proyectos y actividades dentro de las agendas permanentes de las bibliotecas de la Red Distrital año anterior)] * 100			
Línea base del indicador de resultado		0	Fecha de la LB	2023	Fuente de la LB
Meta total del resultado esperado		30,00%			
Metas por vigencia		Año 1	Año 2	Año 3	Año 4
		0%	2,5%	5,00%	7,5%
		Año 6	Año 7	Año 8	Año 9
		12,5%	15,00%	17,5%	20,00%
		Año 11	Año 12		
		25,00%	30,00%		
		Final			
		100,00%			
Periodicidad de medición del indicador		Semestral			
Enfoque del resultado		Derechos humanos, diferencial y territorial			
Viabilidad técnica SDP	Visto bueno: Secretaría de Planeación Distrital	Aprobación Entidad coordinadora	 de política	Viabilidad Entidades responsables	Visto bueno: Entidades proyectadas para la implementación

No. de Página					
Versión		R 1.4			
ALCALDÍA MAYOR DE CARTAGENA DE INDIAS CONSEJO DE POLÍTICA ECONÓMICA Y SOCIAL DEL DISTRITO DE CARTAGENA DE INDIAS. CONPES D. T. y C. Secretaría Distrital de Planeación					
Política Pública		Plan Distrital de Bibliotecas, Lectura, Escritura y Oralidad		Número de Documento CONPES	
Entidad coordinadora de Política Pública		Instituto de Patrimonio y Cultura de Cartagena - IPCC			
Entidades involucradas en el cumplimiento del indicador de resultado		Red Distrital de Bibliotecas; Secretaría de Educación; Secretaría de Infraestructura.			
HOJA DE VIDA: RESULTADO DE POLÍTICA PÚBLICA					
DATOS GENERALES					
Código de Resultado esperado.		R. 1.4.		Nombre del Resultado Esperado	
Nombre del indicador		Índice de accesibilidad a espacios inclusivos y diferenciales en las bibliotecas de la red distrital			
Relación entre el indicador de resultado e indicadores de producto.		1.4.1. Número de diagnósticos y diseños para la ampliación, mejoramiento y/o reparación de espacios con accesibilidad universal de las bibliotecas urbanas, rurales e insulares de la red distrital realizados. 1.4.2. Número de bibliotecas de la red distrital espacios con accesibilidad universal de las bibliotecas urbanas, rurales e insulares de la red distrital. 1.4.3. Número de bibliotecas de la red distrital espacios con accesibilidad universal de las bibliotecas urbanas, rurales e insulares de la red distrital ampliadas, mejoradas y/o reparadas. 1.4.4. Número de bibliotecas con accesibilidad universal en la zona insular construidas. 1.4.5. Número de bibliotecas con accesibilidad universal en la zona insular operando.			
Relación con el Plan de Desarrollo Distrital -PDD	No	Pilar, Objetivo o Eje del PDD	NA	Programa del PDD	NA
INFORMACIÓN DEL RESULTADO					
Descripción		Este índice mide la accesibilidad de los espacios de la Red Distrital de Bibliotecas Públicas a toda la población, teniendo en cuenta a los usuarios con condiciones específicas.			
Fórmula de cálculo del indicador de resultado		(Número de bibliotecas públicas con accesibilidad universal existentes / Número de bibliotecas públicas existentes) * 100			
Línea base del indicador de resultado		25,43%	Fecha de la LB	2023	Fuente de la LB
Meta total del resultado esperado		50,30%			
Metas por vigencia	Año 1	Año 2	Año 3	Año 4	Año 5
	0.0%	0.0%	30.0%	32.5%	35.0%
	Año 6	Año 7	Año 8	Año 9	Año 10
	37.5%	40.0%	42.5%	45.0%	47.5%
	Año 11	Año 12			
	50.0%	53.0%			
	Final				
	0,00%	50,30%			
Periodicidad de medición del indicador		Semestral			
Enfoque del resultado		Derechos humanos, diferencial y territorial			
Viabilidad técnica SDP	Visto bueno: Secretaría de Planeación Distrital	Aprobación Entidad coordinadora	 de política	Viabilidad Entidades responsables	Visto bueno: Entidades proyectadas para la implementación

1

2

3

4



5



6

7



8


No. de Página											
Versión	R 1.5										
ALCALDÍA MAYOR DE CARTAGENA DE INDIAS											
CONSEJO DE POLÍTICA ECONÓMICA Y SOCIAL DEL DISTRITO DE CARTAGENA DE INDIAS. CONPES D. T. y C.											
Secretaría Distrital de Planeación											
Política Pública		Plan Distrital de Bibliotecas, Lectura, Escritura y Oralidad	Número de Documento CONPES								
Entidad coordinadora de Política Pública		Instituto de Patrimonio y Cultura de Cartagena - IPCC									
Entidades involucradas en el cumplimiento del indicador de resultado		Red Distrital de Bibliotecas; Secretaría de Educación; Escuela de Gobierno y Liderazgo; Secretaría de Participación y Desarrollo Social.									
HOJA DE VIDA: RESULTADO DE POLÍTICA PÚBLICA											
DATOS GENERALES											
Código de Resultado esperado.	R 1.5	Nombre del Resultado Esperado		Aumento de la participación de usuarios de la Red Distrital de Bibliotecas Públicas en espacios de lectura, escritura y oralidad							
Nombre del indicador		Porcentaje de Participación en espacios de Lectura, Escritura y Oralidad en la Red Distrital									
Relación entre el indicador de resultado e indicadores de producto.		1.5.1. Número de clubes de lectura y escritura bajo un enfoque poblacional y diferencial creados y en funcionamiento. 1.5.2. Número de talleres de lectura y escritura bajo un enfoque poblacional y diferencial realizados. 1.5.3. Número de encuentros de tradición oral por la Red Distrital de Bibliotecas Públicas realizados. 1.5.4. Número de convocatorias de estímulos a la creación literaria en formatos innovadores e inclusivos realizadas. 1.5.5. Número de evaluaciones de impacto del Plan Distrital de Bibliotecas, Lectura, Escritura y Oralidad realizadas.									
Relación con el Plan de Desarrollo Distrital -PDD	NO	Pilar, Objetivo o Eje del PDD	NA	Programa del PDD	NA						
INFORMACIÓN DEL RESULTADO											
Descripción		Este indicador de resultado proporciona información sobre el nivel de participación de usuarios de la red en espacios de lectura, escritura y oralidad de las bibliotecas, con el objetivo de observar el impacto de los programas de fomento y promoción de la lectura, escritura y oralidad de las bibliotecas en los usuarios.									
Fórmula de cálculo del indicador de resultado		Fórmula: [(Número de usuarios participantes en espacios de lectura, escritura y oralidad en el periodo actual/Total de usuarios registrados de la Red Distrital de Bibliotecas Públicas en el periodo actual)-(Número de usuarios participantes en espacios de lectura, escritura y oralidad en el periodo base(anterior)/Total de usuarios registrados de la Red Distrital de Bibliotecas Públicas en el periodo actua)]/[(Número de usuarios participantes en espacios de lectura, escritura y oralidad en el periodo base(anterior)/Total de usuarios registrados de la Red Distrital de Bibliotecas Públicas en el periodo actua)]*100									
Línea base del indicador de resultado		N/D	Fecha de la LB	N/D	Fuente de la LB	N/D					
Meta total del resultado esperado		28,00%									
Metas por vigencia		Año 1		Año 2		Año 3		Año 4		Año 5	
		0,00%		3,00%		5,00%		8,00%		10,00%	
		Año 6		Año 7		Año 8		Año 9		Año 10	
		13,00%		15,00%		18,00%		20,00%		23,00%	
		Año 11		Año 12							
		25,00%		28,00%							
		Final									
		78,00%									
Periodicidad de medición del indicador		Semestral									
Enfoque del resultado		Derechos Humanos; Diferencial; Territorial									
Viabilidad técnica SDP	Visto bueno: Secretaría de Planeación Distrital	Aprobación Entidad coordinadora	Visto ueno: 1 Entidad coordinadora de política	Viabilidad Entidades responsables	Visto bueno: Entidades proyectadas para la implementación						



No. de Página					
Versión		R 2.1			
ALCALDÍA MAYOR DE CARTAGENA DE INDIAS CONSEJO DE POLÍTICA ECONÓMICA Y SOCIAL DEL DISTRITO DE CARTAGENA DE INDIAS. CONPES D. T. y C. Secretaría Distrital de Planeación					
Política Pública	Plan Distrital de Bibliotecas, Lectura, Escritura y Oralidad	Número de Documento CONPES			Número documento CONPES D.T y C.
Entidad coordinadora de Política Pública	Instituto de Patrimonio y Cultura de Cartagena - IPCC				
Entidades involucradas en el cumplimiento del indicador de resultado	Instituto de Patrimonio y Cultura de Cartagena - IPCC				
HOJA DE VIDA: RESULTADO DE POLÍTICA PÚBLICA					
DATOS GENERALES					
Código de Resultado esperado.	R 2.1	Nombre del Resultado Esperado			Consolidación de procesos transparentes de ingreso, permanencia y ascenso del personal con base en su experiencia y conocimiento, con esquemas de actualización permanente y manuales de procesos y procedimientos que dirijan la prestación de servicios.
Nombre del indicador	Índice de promoción interna en las bibliotecas de la red distrital				
Relación entre el indicador de resultado e indicadores de producto.	2.1.1. Número de estudios diagnósticos para la reestructuración administrativa del IPCC para la gestión de las bibliotecas de la Red Distrital realizados.				
Relación con el Plan de Desarrollo Distrital -PDD	No	Pilar, Objetivo o Eje del PDD	NA	Programa del PDD	NA
INFORMACIÓN DEL RESULTADO					
Descripción	Este índice expresa el porcentaje de empleados que son promovidos o nombrados en cargos superiores dentro de la organización en lugar de contratar a candidatos externos. Un IPI alto indica un enfoque en el desarrollo y reconocimiento del talento interno.				
Fórmula de cálculo del indicador de resultado	$(\text{Sumatoria de empleados promovidos internamente} / \text{sumatoria total de ascensos y nombramientos}) \times 100$				
Línea base del indicador de resultado	ND	Fecha de la LB	ND	Fuente de la LB	N/D
Meta total del resultado esperado	100,00%				
Metas por vigencia	Año 1	Año 2	Año 3	Año 4	Año 5
	0,00%	0,00%	10,00%	10,00%	10,00%
	Año 6	Año 7	Año 8	Año 9	Año 10
	10,00%	10,00%	10,00%	10,00%	10,00%
	Año 11	Año 12			
	10,00%	10,00%			
	Final				
	100,00%				
Periodicidad de medición del indicador	Semestral				
Enfoque del resultado	Derechos Humanos; Diferencial; Territorial				
Viabilidad técnica SDP	Visto bueno: Secretaría de Planeación Distrital	Aprobación Entidad coordinadora	Visto  bueno: Entidad coordinadora de política	Viabilidad Entidades responsables	Visto bueno: Entidades proyectadas para la implementación


No. de Página					
Versión		R 2.2			
ALCALDÍA MAYOR DE CARTAGENA DE INDIAS CONSEJO DE POLÍTICA ECONÓMICA Y SOCIAL DEL DISTRITO DE CARTAGENA DE INDIAS. CONPES D. T. y C. Secretaría Distrital de Planeación					
Política Pública	Plan Distrital de Bibliotecas, Lectura, Escritura y Oralidad	Número de Documento CONPES		Número documento CONPES D.T y C.	
Entidad coordinadora de Política Pública	Instituto de Patrimonio y Cultura de Cartagena - IPCC				
Entidades involucradas en el cumplimiento del indicador de resultado	Red Distrital de Bibliotecas; Secretaría de Educación; Escuela de Gobierno y Liderazgo.				
HOJA DE VIDA: RESULTADO DE POLÍTICA PÚBLICA					
DATOS GENERALES					
Código de Resultado esperado.	R 2.2	Nombre del Resultado Esperado		Fortalecimiento de las competencias profesionales y técnicas del personal de la Red Distrital de Bibliotecas Públicas, que redunde en una prestación óptima de los servicios bibliotecarios, de lectura, escritura y oralidad.	
Nombre del indicador	Porcentaje de personal capacitado en la gestión de servicios bibliotecarios, de lectura, escritura y oralidad en la Red Distrital de Bibliotecas Públicas.				
Relación entre el indicador de resultado e indicadores de producto.	2.2.1. Número de encuentros para el intercambio de experiencias y saberes de bibliotecarios de la red distrital realizados. 2.2.2. Número de capacitaciones para la actualización de conocimientos, prácticas y saberes del personal de las bibliotecas de la red distrital realizados.				
Relación con el Plan de Desarrollo Distrital -PDD	No	Pilar, Objetivo o Eje del PDD	NA	Programa del PDD	NA
INFORMACIÓN DEL RESULTADO					
Descripción	Este índice mide la cantidad relativa de servidores y funcionarios públicos capacitados en contraste con la cantidad total de servidores y funcionarios públicos vinculados a la Red Distrital de Bibliotecas Públicas, con el objetivo de monitorear el nivel de formación de estos en aras de mejorar la calidad de servicios prestados.				
Fórmula de cálculo del indicador de resultado	Fórmula: (Sumatoria de servidores y funcionarios públicos capacitados en la gestión de servicios bibliotecarios, de lectura, escritura y oralidad / sumatoria total de servidores y funcionarios públicos en la gestión de servicios bibliotecarios, de lectura, escritura y oralidad) x 100				
Línea base del indicador de resultado	N/D	Fecha de la LB	N/D	Fuente de la LB	N/D
Meta total del resultado esperado	100,00%				
Metas por vigencia	Año 1	Año 2	Año 3	Año 4	Año 5
		100,00%	100,00%	100,00%	100,00%
	Año 6	Año 7	Año 8	Año 9	Año 10
	100,00%	100,00%	100,00%	100,00%	100,00%
	Año 11	Año 12			
	100,00%	100,00%			
	Final				
	100,00%				
Periodicidad de medición del indicador	Semestral				
Enfoque del resultado	Derechos Humano; Diferencial; Territorial				
Viabilidad técnica SDP	Visto bueno: Secretaría de Planeación Distrital	Aprobación Entidad coordinadora	 de política	Viabilidad Entidades responsables	Visto bueno: Entidades proyectadas para la implementación


No. de Página	
Versión	R 3.1
ALCALDÍA MAYOR DE CARTAGENA DE INDIAS CONSEJO DE POLÍTICA ECONÓMICA Y SOCIAL DEL DISTRITO DE CARTAGENA DE INDIAS. CONPES D. T. y C. Secretaría Distrital de Planeación	
Política Pública	Plan Distrital de Bibliotecas, Lectura, Escritura y Oralidad
Entidad coordinadora de Política Pública	Instituto de Patrimonio y Cultura de Cartagena - IPCC
Entidades involucradas en el cumplimiento del indicador de resultado	Red Distrital de Bibliotecas Públicas; Secretaría de Educación Distrital; Oficina Asesora de Informática.
HOJA DE VIDA: RESULTADO DE POLÍTICA PÚBLICA	
DATOS GENERALES	
Código de Resultado esperado.	R. 3.1
Nombre del indicador	Porcentaje de beneficiarios de las alianzas y beneficiarios de fomento a la lectura en la red distrital
Relación entre el indicador de resultado e indicadores de producto.	3.1.1. Número de bibliotecas dotadas con equipamiento tecnológico inclusivo para el fomento de la lectura, escritura y oralidad. 3.1.2. Número de alianzas con Amigos de las Bibliotecas que viabilicen la cooperación local, nacional o internacional realizadas.
Relación con el Plan de Desarrollo Distrital -PDD	No
Pilar, Objetivo o Eje del PDD	NA
Programa del PDD	NA
INFORMACIÓN DEL RESULTADO	
Descripción	Este índice mide el nivel de accesibilidad con relacion a los recursos y equipamientos tecnológicos de las bibliotecas de la red distrital, utilizados para la mejora de la prestación de servicios.
Fórmula de cálculo del indicador de resultado	(Numero beneficiarios de las alianzas y beneficiarios de fomento a la lectura/Sumatoria total de usuarios de la red) ×100
Línea base del indicador de resultado	N/D
Meta total del resultado esperado	65,00%
Metas por vigencia	Año 1
	35%
	Año 6
	48%
	Año 11
	60%
	Final
Periodicidad de medición del indicador	Semestral
Enfoque del resultado	Derechos Humanos; Diferencial; Territorial
Viabilidad técnica SDP	Visto bueno: Secretaría de Planeación Distrital
Aprobación Entidad coordinadora	<i>Peterson D. Díaz Castro</i> Visto bueno: Entidad coordinadora de política
Viabilidad Entidades responsables	Visto bueno: Entidades proyectadas para la implementación

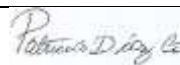
No. de Página					
Versión		R 3.2			
ALCALDÍA MAYOR DE CARTAGENA DE INDIAS CONSEJO DE POLÍTICA ECONÓMICA Y SOCIAL DEL DISTRITO DE CARTAGENA DE INDIAS. CONPES D. T. y C. Secretaría Distrital de Planeación					
Política Pública		Plan Distrital de Bibliotecas, Lectura, Escritura y Oralidad		Número de Documento CONPES	
Entidad coordinadora de Política Pública		Instituto de Patrimonio y Cultura de Cartagena - IPCC			
Entidades involucradas en el cumplimiento del indicador de resultado		Red Distrital de Bibliotecas Públicas; Secretaría de Educación Distrital; Secretaría de Participación y Desarrollo Social.			
HOJA DE VIDA: RESULTADO DE POLÍTICA PÚBLICA					
DATOS GENERALES					
Código de Resultado esperado.		R. 3.2.		Nombre del Resultado Esperado	
Nombre del indicador		Aumento en la oferta diferencial de catálogos bibliográficos físicos y digitales de la Red Distrital de Bibliotecas Públicas			
Relación entre el indicador de resultado e indicadores de producto.		Índice de accesibilidad a la oferta bibliográfica inclusiva y diferencial de la Red Distrital de Bibliotecas 3.2.1. Número de Bibliotecas dotadas con catálogos bibliográficos inclusivos y diferenciales, físicos y/o digitales, para el fomento de la lectura, escritura y oralidad. 3.2.2. Número de hemerotecas con repositorio físico y digital de la Red Distrital de Bibliotecas Públicas creadas.			
Relación con el Plan de Desarrollo Distrital -PDD		No	Pilar, Objetivo o Eje del PDD	NA	Programa del PDD
INFORMACIÓN DEL RESULTADO					
Descripción		Este índice mide la cantidad de dotación en cuanto a catálogos bibliográficos, tanto físicos como digitales de las bibliotecas de la red distrital. Se busca calcular el número de bibliotecas que cuentan con catálogos bibliográficos inclusivos que permitan la accesibilidad a personas en condición de discapacidad y a la ciudadanía en general.			
Fórmula de cálculo del indicador de resultado		(Sumatoria de bibliotecas de la red con catálogos bibliográficos y contenidos digitales inclusivos y diferenciales/Sumatoria total de bibliotecas de la red) ×100%			
Línea base del indicador de resultado		N/D	Fecha de la LB	N/D	Fuente de la LB
Meta total del resultado esperado		60,00%			
Metas por vigencia		Año 1	Año 2	Año 3	Año 4
		5,56%	10,00%	15,00%	20,00%
		Año 6	Año 7	Año 8	Año 9
		30,00%	35,00%	40,00%	45,00%
		Año 11	Año 12		
		55,00%	60,00%		
		Final			
Periodicidad de medición del indicador		Semestral			
Enfoque del resultado		Derechos humanos, diferencial y territorial			
Viabilidad técnica SDP		Visto bueno: Secretaría de Planeación Distrital	Aprobación Entidad coordinadora	 Visto bueno: Entidad coordinadora de política	Viabilidad Entidades responsables
				Visto bueno: Entidades proyectadas para la implementación	

No. de Página					
Versión		Número			
ALCALDÍA MAYOR DE CARTAGENA DE INDIAS CONSEJO DE POLÍTICA ECONÓMICA Y SOCIAL DEL DISTRITO DE CARTAGENA DE INDIAS. CONPES D. T. y C. Secretaría Distrital de Planeación					
Política Pública	Política Pública de Cultura	Número de Documento CONPES		Número documento CONPES D.T y C.	
Entidad coordinadora de Política Pública	Instituto de Patrimonio y Cultura de Cartagena IPCC				
Entidades involucradas en el cumplimiento del indicador de resultado	Instituto de Patrimonio y Cultura de Cartagena IPCC				
HOJA DE VIDA: RESULTADO DE POLÍTICA PÚBLICA					
DATOS GENERALES					
Código de Resultado esperado.	3.3.	Nombre del Resultado Esperado		Mayor eficiencia en el desempeño institucional en la gestión de la información relacionada a la cultura y el arte.	
Nombre del indicador	Porcentaje de actores del sector cultural y artístico que consideran eficiente la gestión de la información cultural y artística				
Relación entre el indicador de resultado e indicadores de producto.	3.3.1. Número de Encuestas Distritales de Cultura, Arte y Patrimonio realizadas.				
Relación con el Plan de Desarrollo Distrital - PDD	No	Pilar, Objetivo o Eje del PDD	N/A	Programa del PDD	N/A
INFORMACIÓN DEL RESULTADO					
Descripción	El indicador propuesto pretende medir el desempeño institucional en la gestión de la información relacionada a la cultura y el arte. La medición anualizada permitiría constatar el impacto de las medidas adoptadas para una mayor eficiencia en el desempeño institucional frente a la gestión de la información relacionada a la cultura y el arte. Variables que intervienen: Sumatoria de actores del sector cultural y artístico que consideran eficiente la gestión de la información cultural y artística Número total de actores del sector cultural y artístico que consideran eficiente la gestión de la información cultural y artística				
Fórmula de cálculo del indicador de resultado	$\frac{\text{(Número total de actores del sector cultural y artístico que consideran eficiente la gestión de la información cultural y artística)}}{\text{(Número total de actores del sector cultural y artístico participantes de la Encuesta Distrital de Cultura, Arte y Patrimonio)}} \times 100$				
Línea base del indicador de resultado	N/A	Fecha de la LB	N/A	Fuente de la LB	N/A
Meta total del resultado esperado	91,8				
Metas por vigencia	Año 1	Año 2	Año 3	Año 4	Año 5
	89,6	89,8	90	90,2	90,4
	Año 6	Año 7	Año 8	Año 9	Año 10
	90,6	90,8	91	91,2	96,4
	Año 11	Año 12	Año 13	Año 14	Año 15
	91,6	91,8			
	Año 16	Final			
		91,8			
Periodicidad de medición del indicador	Anual				
Enfoque del resultado	Poblacional; Territorial				
Viabilidad técnica SDP	Visto bueno: Secretaría de Planeación Distrital	Aprobación Entidad coordinadora	Visto bueno: Entidad coordinadora de política 	Viabilidad Entidades responsables	Visto bueno: Entidades proyectadas para la implementación



No. de Página					
Versión	Número				
ALCALDÍA MAYOR DE CARTAGENA DE INDIAS CONSEJO DE POLÍTICA ECONÓMICA Y SOCIAL DEL DISTRITO DE CARTAGENA DE INDIAS. CONPES D. T. y C. Secretaría Distrital de Planeación					
Política Pública	Política Pública de Cultura	Número de Documento CONPES		Número documento CONPES D.T y C.	
Entidad coordinadora de Política Pública	Instituto de Patrimonio y Cultura de Cartagena (IPCC)				
Entidades involucradas en el cumplimiento del indicador de resultado	Instituto de Patrimonio y Cultura de Cartagena (IPCC)				
HOJA DE VIDA: RESULTADO DE POLÍTICA PÚBLICA					
DATOS GENERALES					
Código de Resultado esperado.	4.1	Nombre del Resultado Esperado		Aumento de la participación de los gestores culturales y artistas en los procesos de transmisión de saberes a grupos intergeneracionales	
Nombre del indicador	Porcentaje de gestores culturales, artistas, portadores y sabedores que participan como facilitadores en procesos de transmisión dirigidos a la ciudadanía cartagenera				
Relación entre el indicador de resultado e indicadores de producto.	4.1.1. Número de incentivos para programas de transmisión de saberes tradicionales en diferentes áreas, liderados por gestores culturales y artistas de Cartagena realizados. 4.1.2. Número de ciclos formativo itinerantes liderados por gestores culturales y artistas de Cartagena realizados. 4.1.3. Número de estímulos a la investigación cultural y artística otorgados. 4.1.4. Número de encuentros educativos bianuales Cartagena: Cultura, artes y saberes realizados.				
Relación con el Plan de Desarrollo Distrital - PDD	Si	Pilar, Objetivo o Eje del PDD	Componente Impulsor de Avance: Artes, Cultura y Patrimonio	Programa del PDD	Programa: Democratización de la Cultura: Estímulos para el Fomento y Desarrollo Artístico, Cultural y Creativo
INFORMACIÓN DEL RESULTADO					
Descripción	Se mide la participación y liderazgo de individuos y grupos con conocimientos y habilidades culturales en la transmisión de saberes a la comunidad de Cartagena, Colombia. Estos saberes pueden incluir tradiciones culturales, manifestaciones artísticas, tradiciones folklóricas, conocimientos ancestrales, y otros elementos relacionados con la cultura y el patrimonio de la región Variables que intervienen: Número de gestores culturales, artistas, portadores y sabedores que participan como facilitadores de procesos de transmisión de saberes dirigidos a la ciudadanía cartagenera Número total de facilitadores de procesos de transmisión de saberes dirigidos a la población cartagenera				
Fórmula de cálculo del indicador de resultado	$\left(\frac{\text{Número de gestores culturales, artistas, portadores y sabedores que participan como facilitadores de procesos de transmisión de saberes dirigidos a la ciudadanía cartagenera}}{\text{Número total de facilitadores de procesos de transmisión de saberes dirigidos a la población cartagenera}} \right) * 100$				
Línea base del indicador de resultado	N/A	Fecha de la LB	N/A	Fuente de la LB	N/A
Meta total del resultado esperado	38%				
Metas por vigencia	Año 1	Año 2	Año 3	Año 4	Año 5
	10%	13%	15%	18%	20%
	Año 6	Año 7	Año 8	Año 9	Año 10
	23%	25%	28%	30%	33%
	Año 11	Año 12	Año 13	Año 14	Año 15
	35%	38%			
	Año 16	Final			
		38%			
Periodicidad de medición del indicador	Anual				
Enfoque del resultado	Género; Poblacional				
Viabilidad técnica SDP	Visto bueno: Secretaría de Planeación Distrital	Aprobación Entidad coordinadora	 Fabiana Díaz Coordinadora de política	Viabilidad Entidades responsables	Visto bueno: Entidades proyectadas para la implementación

No. de Página					
Versión		Número			
ALCALDÍA MAYOR DE CARTAGENA DE INDIAS CONSEJO DE POLÍTICA ECONÓMICA Y SOCIAL DEL DISTRITO DE CARTAGENA DE INDIAS. CONPES D. T. y C. Secretaría Distrital de Planeación					
Política Pública	Política Pública de Cultura	Número de Documento CONPES		Número documento CONPES D.T y C.	
Entidad coordinadora de Política Pública	Instituto de Patrimonio y Cultura de Cartagena (IPCC)				
Entidades involucradas en el cumplimiento del indicador de resultado	Instituto de Patrimonio y Cultura de Cartagena (IPCC)				
HOJA DE VIDA: RESULTADO DE POLÍTICA PÚBLICA					
DATOS GENERALES					
Código de Resultado esperado.	4.2	Nombre del Resultado Esperado		Incremento de la cualificación de actores culturales y artistas orientados a la apropiación y fortalecimiento de los saberes.	
Nombre del indicador	Porcentaje de actores culturales y artistas formados en programa de educación superior y posgrado en áreas culturales y artísticas.				
Relación entre el indicador de resultado e indicadores de producto.	4.2.1. Número de becas para la formación de actores culturales y artistas otorgadas. 4.2.2. Número de alianzas con instituciones de educación del nivel superior para el desarrollo de programas formativos en áreas culturales y artísticas realizadas.				
Relación con el Plan de Desarrollo Distrital - PDD	Si	Pilar, Objetivo o Eje del PDD	Componente Impulsor de Avance: Artes, Cultura y Patrimonio	Programa del PDD	Programa: Formación Artística y Cultural
INFORMACIÓN DEL RESULTADO					
Descripción	Este resultado es evaluar el aumento en la cualificación y la formación de actores culturales y artistas, con un enfoque en su capacidad para apropiar y fortalecer los saberes relacionados con la cultura y el arte. Para medir el incremento de la cualificación de actores culturales y artistas: Variables que intervienen: Número de actores culturales y artistas formados en educación superior y posgrado en áreas culturales y artísticas Número total de actores culturales y artistas				
Fórmula de cálculo del indicador de resultado	(Número de actores culturales y artistas formados en educación superior y posgrado en áreas culturales y artísticas / Número total de actores culturales y artistas) * 100				
Línea base del indicador de resultado	N/A	Fecha de la LB	N/A	Fuente de la LB	N/A
Meta total del resultado esperado	55%				
Metas por vigencia	Año 1	Año 2	Año 3	Año 4	Año 5
	20%	23%	26%	30%	36%
	Año 6	Año 7	Año 8	Año 9	Año 10
	33%	39%	42%	46%	49%
	Año 11	Año 12	Año 13	Año 14	Año 15
	52%	55%			
	Año 16	Final			
		55%			
Periodicidad de medición del indicador	Anual				
Enfoque del resultado	Derechos Humanos; Género; Poblacional				
Viabilidad técnica SDP	Visto bueno: Secretaría de Planeación Distrital	Aprobación Entidad coordinadora	 Visto bueno: Entidad coordinadora de política	Viabilidad Entidades responsables	Visto bueno: Entidades proyectadas para la implementación

No. de Página					
Versión		Número			
ALCALDÍA MAYOR DE CARTAGENA DE INDIAS CONSEJO DE POLÍTICA ECONÓMICA Y SOCIAL DEL DISTRITO DE CARTAGENA DE INDIAS. CONPES D. T. y C. Secretaría Distrital de Planeación					
Política Pública	Política Pública de Cultura	Número de Documento CONPES		Número documento CONPES D.T y C.	
Entidad coordinadora de Política Pública	Instituto de Patrimonio y Cultura de Cartagena (IPCC)				
Entidades involucradas en el cumplimiento del indicador de resultado	Instituto de Patrimonio y Cultura de Cartagena (IPCC)				
HOJA DE VIDA: RESULTADO DE POLÍTICA PÚBLICA					
DATOS GENERALES					
Código de Resultado esperado.	5.1	Nombre del Resultado Esperado		Aumento de la protección, preservación y apropiación social del patrimonio material e inmaterial	
Nombre del indicador	Porcentaje de patrimonio material protegido y preservado				
Relación entre el indicador de resultado e indicadores de producto.	5.1.1. Número de productos bibliográficos y documentales del Patrimonio material e inmaterial divulgados. 5.1.2. Número de conceptos técnicos especializados de seguimiento al patrimonio material conservados y vigilados. 5.1.3. Número museos con bienes del patrimonio arqueológico, antropológico e histórico promocionados. 5.1.4. Número de actores culturales formados en estrategias de educación informal en asuntos patrimoniales. 5.1.5. Número de ciudadanos cartageneros asistidos técnicamente en asuntos de conservación del patrimonio material.				
Relación con el Plan de Desarrollo Distrital - PDD	Si	Pilar, Objetivo o Eje del PDD	Componente Impulsor de Avance: Artes, Cultura y Patrimonio	Programa del PDD	Programa: Cartagena Brilla con su Cultura y Patrimonio Material e Inmaterial
INFORMACIÓN DEL RESULTADO					
Descripción	Este patrimonio material puede incluir monumentos históricos, edificios, estructuras arquitectónicas, objetos antiguos y otros elementos físicos que tienen valor cultural, histórico o artístico. El objetivo del indicador es evaluar el nivel de éxito en la preservación y protección del patrimonio material de Cartagena, lo que refleja el compromiso de la comunidad y las autoridades en conservar elementos culturales e históricos significativos. Variables: Patrimonio Material Protegido y Preservado: Esto representa la cantidad de elementos de patrimonio material que han sido objeto de medidas de protección y conservación exitosas, como restauración, mantenimiento, seguridad y cuidado adecuados. Variables que intervienen: Sumatoria de patrimonio Material Protegido y Preservado Sumatoria total de Patrimonio Material				
Fórmula de cálculo del indicador de resultado	(Sumatoria de patrimonio Material Protegido y Preservado / Sumatoria total de Patrimonio Material) * 100				
Línea base del indicador de resultado	N/A	Fecha de la LB	N/A	Fuente de la LB	N/A
Meta total del resultado esperado	100%				
Metas por vigencia	Año 1	Año 2	Año 3	Año 4	Año 5
	0,8%	16,6%	24,9%	33,2%	41,50%
	Año 6	Año 7	Año 8	Año 9	Año 10
	49,80%	58,10%	66,40%	74,70%	83%
	Año 11	Año 12	Año 13	Año 14	Año 15
	91,30%	100%			
	Año 16	Final			
		100%			
Periodicidad de medición del indicador	Anual				
Enfoque del resultado	Derechos Humanos; Diferencial; Poblacional; Territorial				
Viabilidad técnica SDP	Visto bueno: Secretaría de Planeación Distrital	Aprobación Entidad coordinadora	 Visto bueno: Entidad coordinadora de política	Viabilidad Entidades responsables	Visto bueno: Entidades proyectadas para la implementación

No. de Página			
Versión		Número	
ALCALDÍA MAYOR DE CARTAGENA DE INDIAS CONSEJO DE POLÍTICA ECONÓMICA Y SOCIAL DEL DISTRITO DE CARTAGENA DE INDIAS. CONPES D. T. y C. Secretaría Distrital de Planeación			
Política Pública		Política Pública de Cultura	Número de Documento CONPES
		Número documento CONPES D.T y C.	
Entidad coordinadora de Política Pública		Instituto de Patrimonio y Cultura de Cartagena (IPCC)	
Entidades involucradas en el cumplimiento del indicador de resultado		Instituto de Patrimonio y Cultura de Cartagena (IPCC)	
HOJA DE VIDA: RESULTADO DE POLÍTICA PÚBLICA			
DATOS GENERALES			
Código de Resultado esperado.	5.2	Nombre del Resultado Esperado	Incremento de la preservación y apropiación social del patrimonio inmaterial
Nombre del indicador	Porcentaje de patrimonio inmaterial protegido y preservado		
Relación entre el indicador de resultado e indicadores de producto.	5.2.1. Número de festivales, ferias de apropiación social del patrimonio inmaterial conservadas y promocionadas. 5.2.2. Número de convocatoria para la apropiación social de las fiestas de la independencia.		
Relación con el Plan de Desarrollo Distrital - PDD	Si	Pilar, Objetivo o Eje del PDD	Programa: Cartagena Brilla con su Cultura y Patrimonio Material e Inmaterial
INFORMACIÓN DEL RESULTADO			
Descripción	<p>Un valor alto en este indicador indica un alto porcentaje de patrimonio inmaterial que ha sido preservado con éxito, lo que sugiere una sólida inversión en la conservación de las expresiones culturales y tradiciones significativas. Esto refleja la importancia atribuida al patrimonio inmaterial en la región. Un valor bajo podría indicar la necesidad de un mayor esfuerzo en la conservación y protección del patrimonio inmaterial.</p> <p>Patrimonio Inmaterial Preservado: Esto representa la cantidad de expresiones culturales, tradiciones y conocimientos inmateriales que han sido objeto de medidas de preservación y protección exitosas, como documentación, transmisión intergeneracional, festivales culturales y programas de revitalización.</p> <p>Total de Patrimonio Inmaterial en Riesgo: Esto es la cantidad total de expresiones culturales, tradiciones y conocimientos inmateriales que se considera en riesgo debido a factores como la pérdida de transmisión generacional, la influencia de la globalización, el olvido o la falta de reconocimiento.</p> <p>Variables que intervienen: Sumatoria de patrimonio Inmaterial Protegido y Preservado Número total de Patrimonio Inmaterial</p>		
Fórmula de cálculo del indicador de resultado	(Sumatoria de patrimonio Inmaterial Protegido y Preservado / Sumatoria total de Patrimonio Inmaterial) * 100		
Línea base del indicador de resultado	N/A	Fecha de la LB	N/A
Meta total del resultado esperado	100%		
Metas por vigencia	Año 1	Año 2	Año 3
	8,3%	16,6%	24,9%
	Año 4	Año 5	
	33,2%	41,50%	
	Año 6	Año 7	Año 8
	49,80%	58,10%	66,40%
Metas por vigencia	Año 9	Año 10	
	74,70%	83%	
	Año 11	Año 12	Año 13
	91,30%	100%	
Metas por vigencia	Año 14	Año 15	
Metas por vigencia	Año 16	Final	
		100%	
Periodicidad de medición del indicador	Anual		
Enfoque del resultado	Derechos Humanos; Diferencial; Poblacional; Territorial		
Viabilidad técnica SDP	Visto bueno: Secretaría de Planeación Distrital	Aprobación Entidad coordinadora	Viabilidad Entidades responsables
		 Visto bueno: Entidad coordinadora de política	Visto bueno: Entidades proyectadas para la implementación

Versión		Número	
ALCALDÍA MAYOR DE CARTAGENA DE INDIAS CONSEJO DE POLÍTICA ECONÓMICA Y SOCIAL DEL DISTRITO DE CARTAGENA DE INDIAS. CONPES D. T. y C. Secretaría Distrital de Planeación			
Política Pública		Política Pública de Cultura	Número de Documento CONPES
Entidad coordinadora de Política Pública		Instituto de Patrimonio y Cultura de Cartagena IPCC	
Entidades involucradas en el cumplimiento del indicador de resultado		Instituto de Patrimonio y Cultura de Cartagena IPCC	
HOJA DE VIDA: RESULTADO DE POLÍTICA PÚBLICA			
DATOS GENERALES			
Código de Resultado esperado.	6.1.	Nombre del Resultado Esperado	Incremento del acompañamiento y cobertura institucional al sector de la comunicación cultural en Cartagena
Nombre del indicador	Porcentaje de estímulos asignados en el sector de la comunicación cultural		
Relación entre el indicador de resultado e indicadores de producto.	6.1.1. Número de proyectos enfocados en comunicación cultural financiados mediante convocatorias de estímulos realizadas. 6.1.2. Número de sistemas de información en el sector de la comunicación cultural diseñados. 6.1.3. Número de sistemas de información en el sector de la comunicación cultural operados y actualizados. 6.1.4. Número de sesiones de la Mesa de Participación del Sector de Comunicación Cultural realizadas. 6.1.5. Número de centros culturales y/o bibliotecas institucionales con baterías tecnológica para la comunicación cultural dotadas. 6.1.6. Número de cabinas de radio, estudios de grabación y producción audiovisual en centros culturales y/o bibliotecas diseñadas. 6.1.7. Número de cabinas de radio, estudios de grabación y producción audiovisual en centros culturales y/o bibliotecas adecuadas y operadas. 6.1.8. Número de espacios públicos destinados a actividades de comunicación cultural.		
Relación con el Plan de Desarrollo Distrital -PDD	No	Pilar, Objetivo o Eje del PDD	N/A
PROGRAMA DEL PDD			
N/A			
INFORMACIÓN DEL RESULTADO			
Descripción	El indicador propuesto pretende medir la proporción de estímulos al sector cultural que se adelanten desde el ámbito distrital, puntualmente, aquellos que tienen relación con la creación de contenidos comunicativos. La medición semestralizada permitiría constatar el aumento o disminución de los estímulos del sector de la comunicación cultural asignados. Variables que intervienen: Sumatoria de estímulos asignados en el sector de la comunicación cultural; Sumatoria de estímulos asignados en el sector cultural		
Fórmula de cálculo del indicador de resultado	(Sumatoria de estímulos asignados en el sector de la comunicación cultural / Sumatoria de estímulos asignados en el sector cultural)*100		
Línea base del indicador de resultado	0	Fecha de la LB	2023
Meta total del resultado esperado	25%		
Metas por vigencia	Año 1	Año 2	Año 3
	10,0%	12,5%	15,0%
	Año 6	Año 7	Año 8
	22,5%	25,0%	25,0%
	Año 11	Año 12	Final
	25%	25%	25%
Periodicidad de medición del indicador	Semestral		
Enfoque del resultado	Poblacional		
Viabilidad técnica SDP	Visto bueno: Secretaría de Planeación Distrital	Aprobación Entidad coordinadora	Viabilidad Entidades responsables
			Visto bueno: Entidades proyectadas para la implementación

Versión		Número				
ALCALDÍA MAYOR DE CARTAGENA DE INDIAS CONSEJO DE POLÍTICA ECONÓMICA Y SOCIAL DEL DISTRITO DE CARTAGENA DE INDIAS. CONPES D. T. y C. Secretaría Distrital de Planeación						
Política Pública		Política Pública de Cultura	Número de Documento CONPES		Número documento CONPES D.T y C.	
Entidad coordinadora de Política Pública		Instituto de Patrimonio y Cultura de Cartagena IPCC				
Entidades involucradas en el cumplimiento del indicador de resultado		Instituto de Patrimonio y Cultura de Cartagena IPCC				
HOJA DE VIDA: RESULTADO DE POLITICA PUBLICA						
DATOS GENERALES						
Código de Resultado esperado.		6.2.	Nombre del Resultado Esperado		Incremento de acciones articuladas entre medios públicos, comunitarios y ciudadanos del sector de la comunicación cultural para el fomento del trabajo en redes colaborativas	
Nombre del indicador		Porcentaje (%) de acciones articuladas entre medios públicos, comunitarios y ciudadanos del sector de la comunicación cultural				
Relación entre el indicador de resultado e indicadores de producto.		6.2.1. Número de medios comunitarios y ciudadanos acompañados. 6.2.2. Número de Redes de Medios de Comunicación Cultural Distrital para la conexión e interconexión de actores del sistema en funcionamiento.				
Relación con el Plan de Desarrollo Distrital -PDD	No	Pilar, Objetivo o Eje del PDD	N/A	Programa del PDD	N/A	
INFORMACIÓN DEL RESULTADO						
Descripción		El indicador propuesto pretende medir la proporción y efectividad de las acciones que adelante la Administración Distrital (central y descentralizada) para garantizar el acceso de los actores del sector de la comunicación cultural a los medios de comunicación pública, los medios ciudadanos y los medios comunitarios. La medición semestralizada permitiría constatar el aumento o disminución de la efectividad de estas acciones en el sector. Variables que intervienen: Sumatoria de acciones articuladas entre medios públicos, comunitarios y ciudadanos del sector de la comunicación cultural; Sumatoria total de acciones entre medios públicos, comunitarios y ciudadanos del sector de la comunicación cultural				
Fórmula de cálculo del indicador de resultado		(Sumatoria de acciones articuladas entre medios públicos, comunitarios y ciudadanos del sector de la comunicación cultural / Sumatoria total de acciones entre medios públicos, comunitarios y ciudadanos del sector de la comunicación cultural)*100				
Línea base del indicador de resultado	0	Fecha de la LB	2023	Fuente de la LB	IPCC	
Meta total del resultado esperado		40%				
Metas por vigencia		Año 1	Año 2	Año 3	Año 4	Año 5
		5%	10%	15%	20%	25%
		Año 6	Año 7	Año 8	Año 9	Año 10
		30%	35%	40%	40%	40%
		Año 11	Año 12	Año 13	Año 14	Año 15
		40%	40%			
		Año 16	Final			
			40%			
Periodicidad de medición del indicador		Semestral				
Enfoque del resultado		Territorial				
Viabilidad técnica SDP	Visto bueno: Secretaría de Planeación Distrital	Aprobación Entidad coordinadora	 Visto bueno: Entidad coordinadora de política	Viabilidad Entidades responsables	Visto bueno: Entidades proyectadas para la implementación	