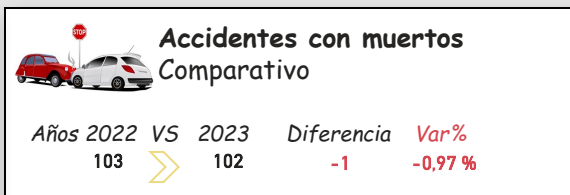
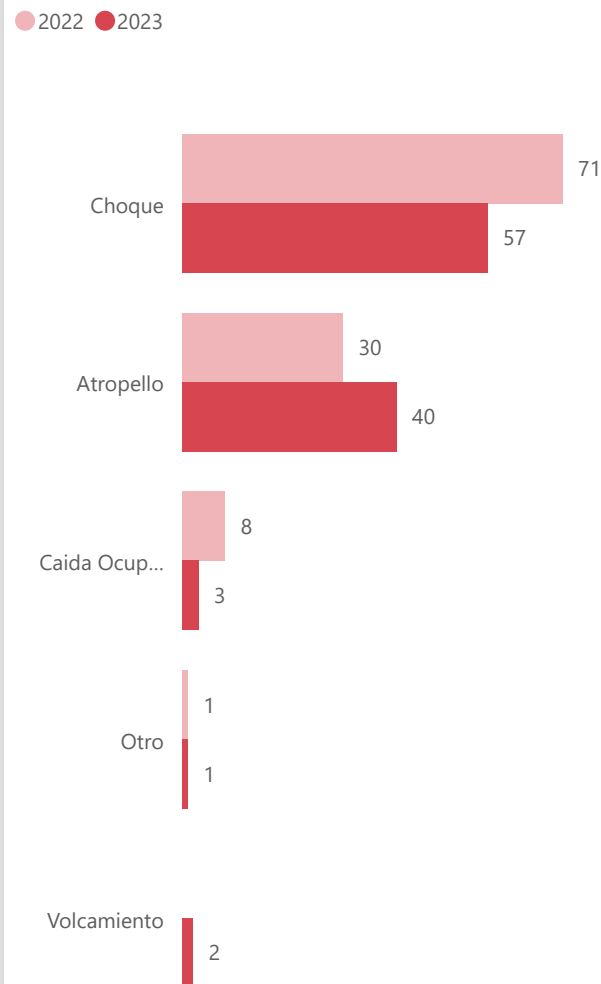


**ACCIDENTALIDAD GENERAL TODOS LOS VEHÍCULOS  
NÚMERO DE SINIESTROS Y VÍCTIMAS**

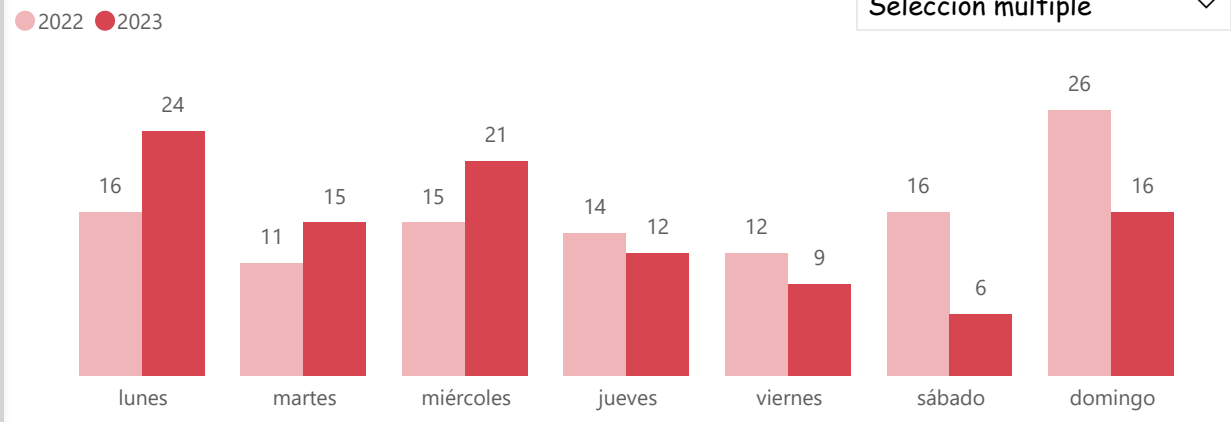
# COMPARATIVO ACCIDENTES CON MUERTOS CARTAGENA DE INDIAS AÑOS 2022 VS 2023 COMPORTAMIENTO MISMO PERIODO



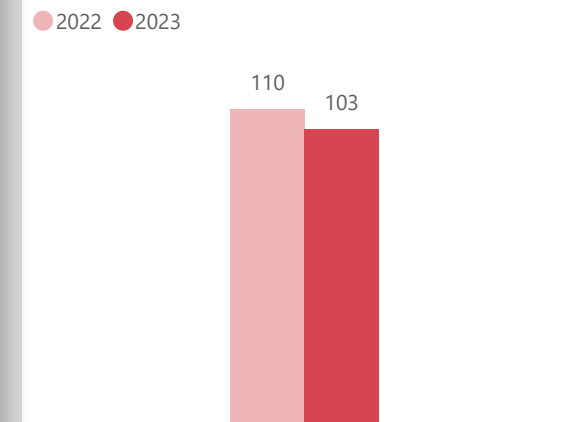
Fallecidos por clase de accidente



Comparativo personas fallecidas por día de la semana



Comparativo personas fallecidas



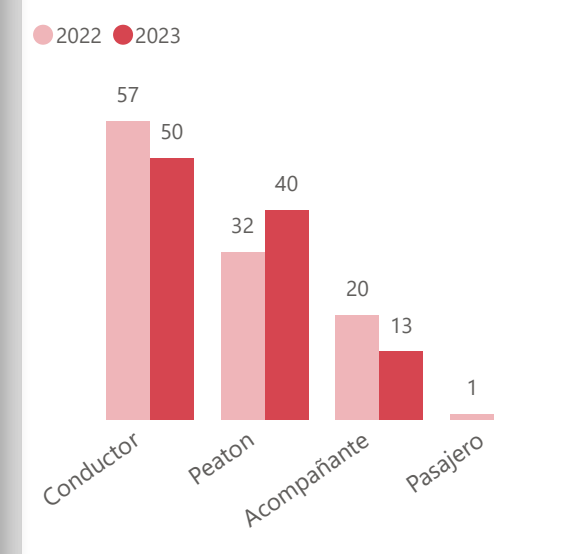
Comparativo De Accidentes con muertos

Mes	2022	2023	Diferencia	Var%
enero	12	4	-8	-66,67 %
febrero	12	12	0	0,00 %
marzo	5	9	4	80,00 %
abril	9	6	-3	-33,33 %
mayo	5	8	3	60,00 %
junio	5	4	-1	-20,00 %
julio	7	11	4	57,14 %
agosto	9	5	-4	-44,44 %
septiembre	6	10	4	66,67 %
octubre	7	7	0	0,00 %
noviembre	10	11	1	10,00 %
diciembre	16	15	-1	-6,25 %
<b>Total</b>	<b>103</b>	<b>102</b>	<b>-1</b>	<b>-0,97 %</b>

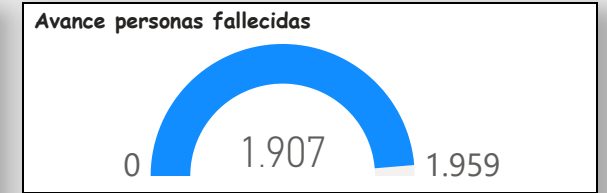
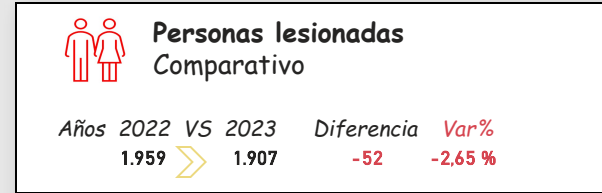
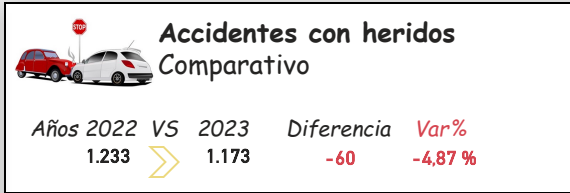
Comparativo personas fallecidas

Mes	2022	2023	Diferencia	Var%
enero	15	4	-11	-73,33 %
febrero	13	12	-1	-7,69 %
marzo	6	9	3	50,00 %
abril	9	6	-3	-33,33 %
mayo	5	8	3	60,00 %
junio	5	4	-1	-20,00 %
julio	8	12	4	50,00 %
agosto	9	5	-4	-44,44 %
septiembre	6	10	4	66,67 %
octubre	7	7	0	0,00 %
noviembre	10	11	1	10,00 %
diciembre	17	15	-2	-11,76 %
<b>Total</b>	<b>110</b>	<b>103</b>	<b>-7</b>	<b>-6,36 %</b>

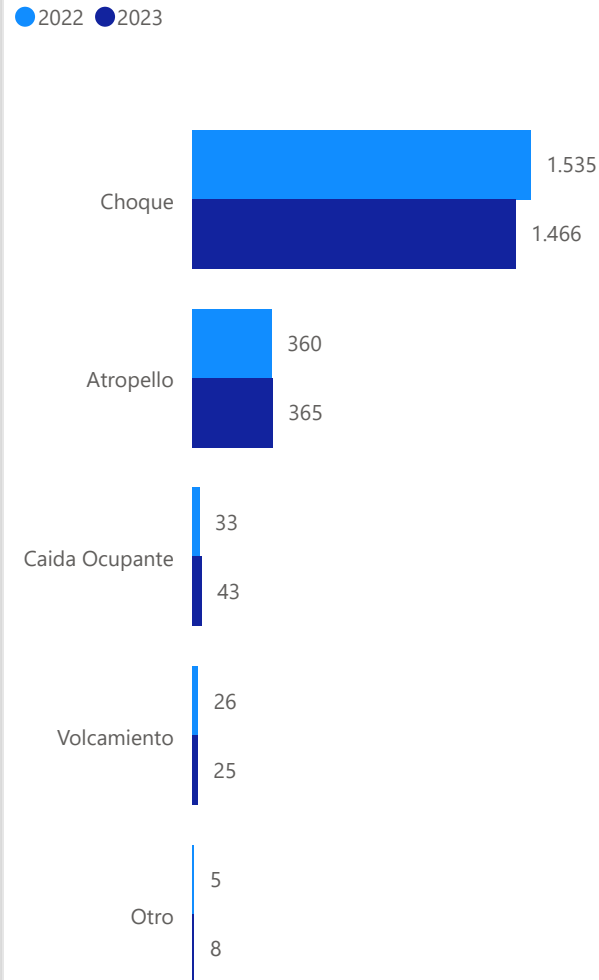
Comparativo personas fallecidas



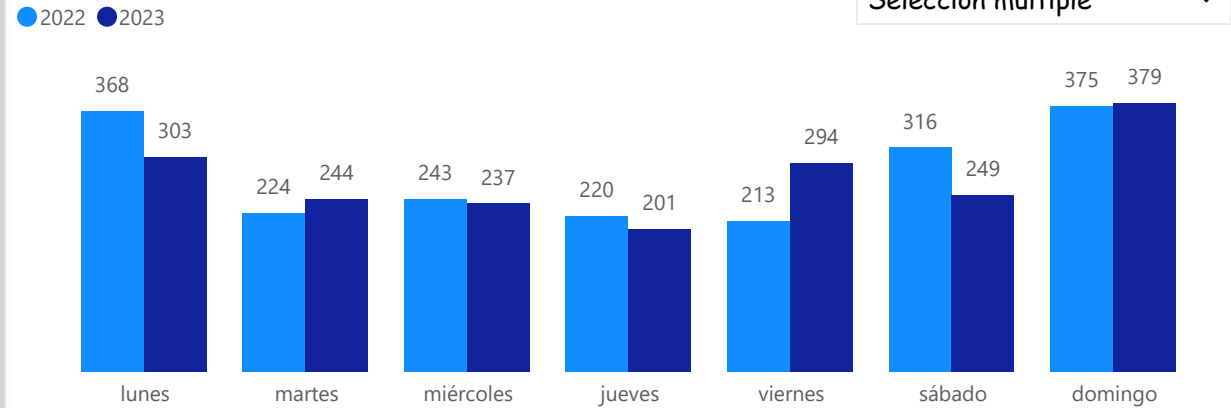
# COMPARATIVO ACCIDENTES CON HERIDOS CARTAGENA DE INDIAS AÑOS 2022 VS 2023 COMPORTAMIENTO MISMO PERIODO



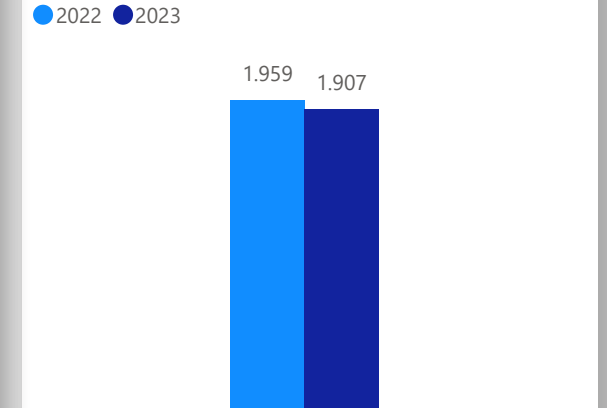
2022 y 2023 por clase de accidente



Comparativo personas lesionadas por día de la semana



Comparativo personas lesionadas



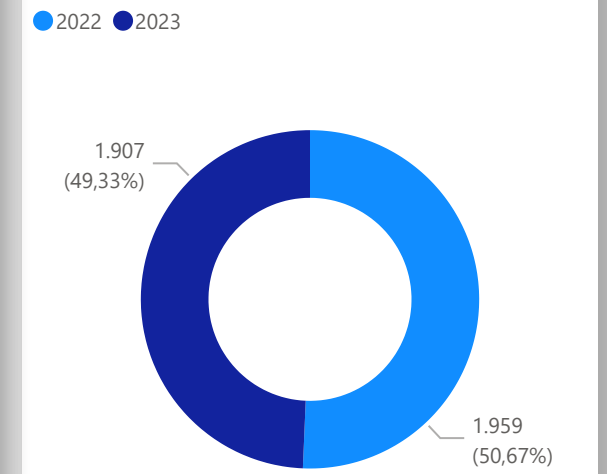
Comparativo De Accidentes con heridos

Mes	2022	2023	Diferencia	Var%
enero	121	103	-18	-14,88 %
febrero	93	106	13	13,98 %
marzo	109	119	10	9,17 %
abril	94	91	-3	-3,19 %
mayo	105	112	7	6,67 %
junio	101	84	-17	-16,83 %
julio	101	92	-9	-8,91 %
agosto	79	108	29	36,71 %
septiembre	133	103	-30	-22,56 %
octubre	101	88	-13	-12,87 %
noviembre	93	81	-12	-12,90 %
diciembre	103	86	-17	-16,50 %
<b>Total</b>	<b>1.233</b>	<b>1.173</b>	<b>-60</b>	<b>-4,87 %</b>

Comparativo personas lesionadas

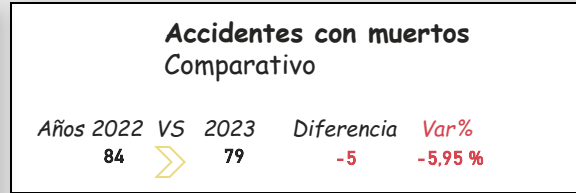
Mes	2022	2023	Diferencia	Var%
enero	190	173	-17	-8,95 %
febrero	168	158	-10	-5,95 %
marzo	180	192	12	6,67 %
abril	149	149	0	0,00 %
mayo	170	167	-3	-1,76 %
junio	154	136	-18	-11,69 %
julio	153	139	-14	-9,15 %
agosto	115	165	50	43,48 %
septiembre	216	211	-5	-2,31 %
octubre	165	131	-34	-20,61 %
noviembre	150	126	-24	-16,00 %
diciembre	149	160	11	7,38 %
<b>Total</b>	<b>1.959</b>	<b>1.907</b>	<b>-52</b>	<b>-2,65 %</b>

Comparativo personas lesionadas

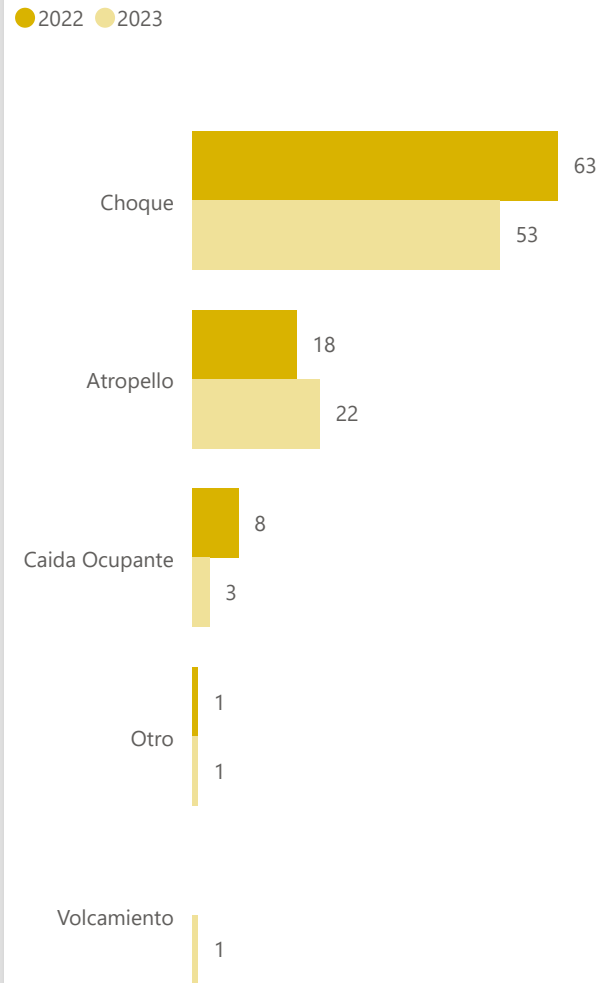


**LA SIGUIENTE INFORMACIÓN CORRESPONDE A  
MOTOCICLETAS**

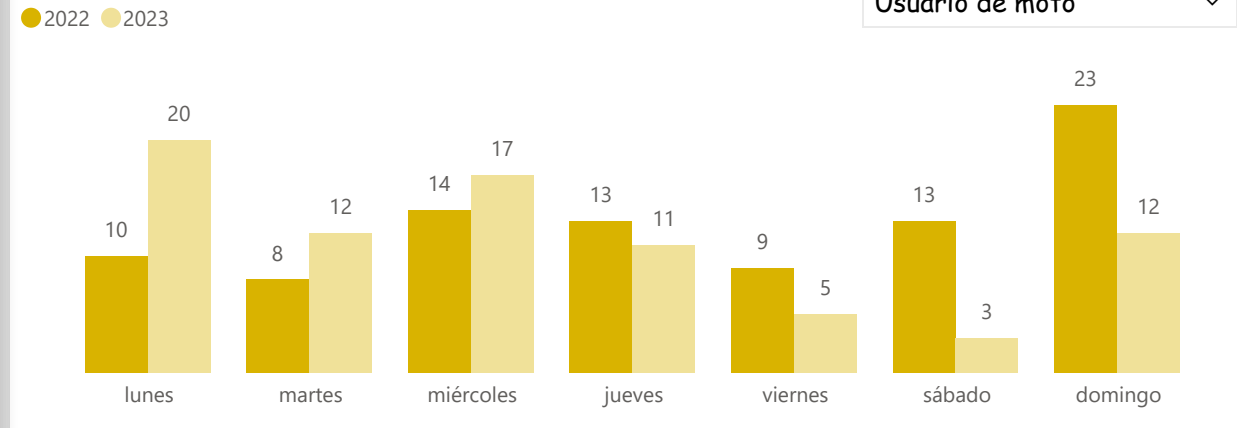
# COMPARATIVO ACCIDENTES CON MUERTOS MOTOCICLETAS CARTAGENA DE INDIAS AÑOS 2022 VS 2023 COMPORTAMIENTO MISMO PERIODO



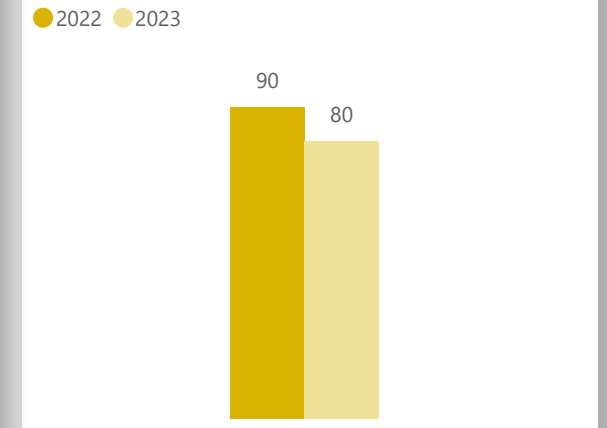
Fallecidos por clase de accidente



Comparativo personas fallecidas por día de la semana



Comparativo personas fallecidas



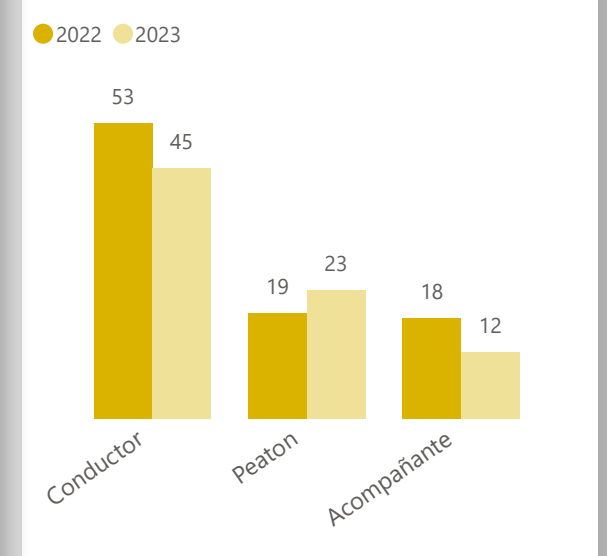
Comparativo De Accidentes con muertos

Mes	2022	2023	Diferencia	Var%
enero	11	2	-9	-81,82 %
febrero	10	9	-1	-10,00 %
marzo	5	7	2	40,00 %
abril	7	6	-1	-14,29 %
mayo	4	5	1	25,00 %
junio	3	3	0	0,00 %
julio	6	9	3	50,00 %
agosto	6	4	-2	-33,33 %
septiembre	4	5	1	25,00 %
octubre	6	6	0	0,00 %
noviembre	8	11	3	37,50 %
diciembre	14	12	-2	-14,29 %
<b>Total</b>	<b>84</b>	<b>79</b>	<b>-5</b>	<b>-5,95 %</b>

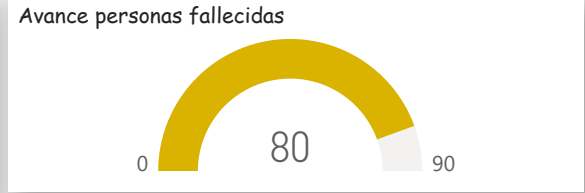
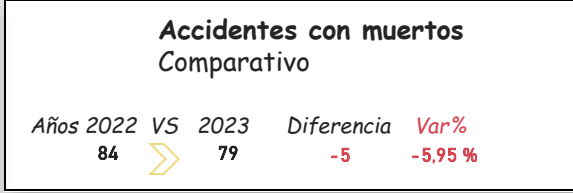
Comparativo personas fallecidas

Mes	2022	2023	Diferencia	Var%
enero	13	2	-11	-84,62 %
febrero	11	9	-2	-18,18 %
marzo	6	7	1	16,67 %
abril	7	6	-1	-14,29 %
mayo	4	5	1	25,00 %
junio	3	3	0	0,00 %
julio	7	10	3	42,86 %
agosto	6	4	-2	-33,33 %
septiembre	4	5	1	25,00 %
octubre	6	6	0	0,00 %
noviembre	8	11	3	37,50 %
diciembre	15	12	-3	-20,00 %
<b>Total</b>	<b>90</b>	<b>80</b>	<b>-10</b>	<b>-11,11 %</b>

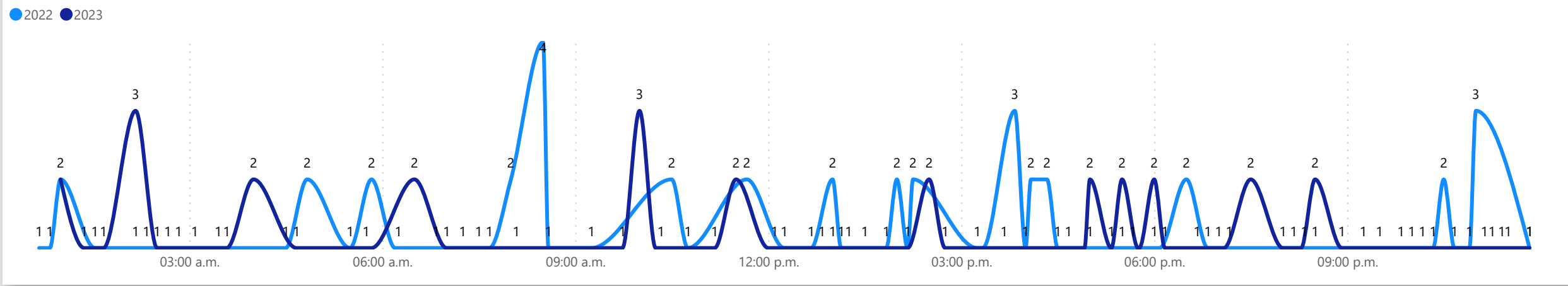
Comparativo personas fallecidas



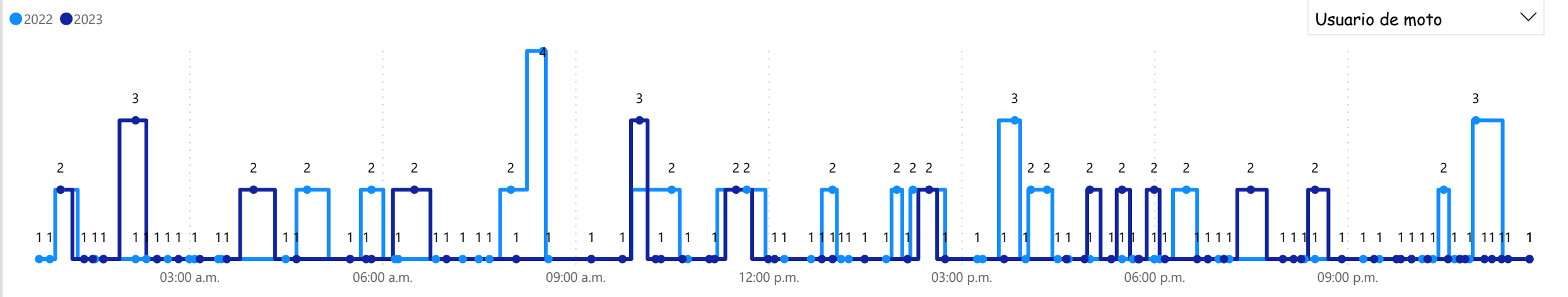
# COMPARATIVO ACCIDENTES CON MUERTOS MOTOCICLETAS CARTAGENA DE INDIAS AÑOS 2022 VS 2023 COMPORTAMIENTO MISMO PERIODO



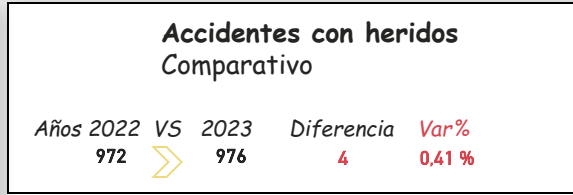
Comparativo personas fallecidas rango horario 3 horas



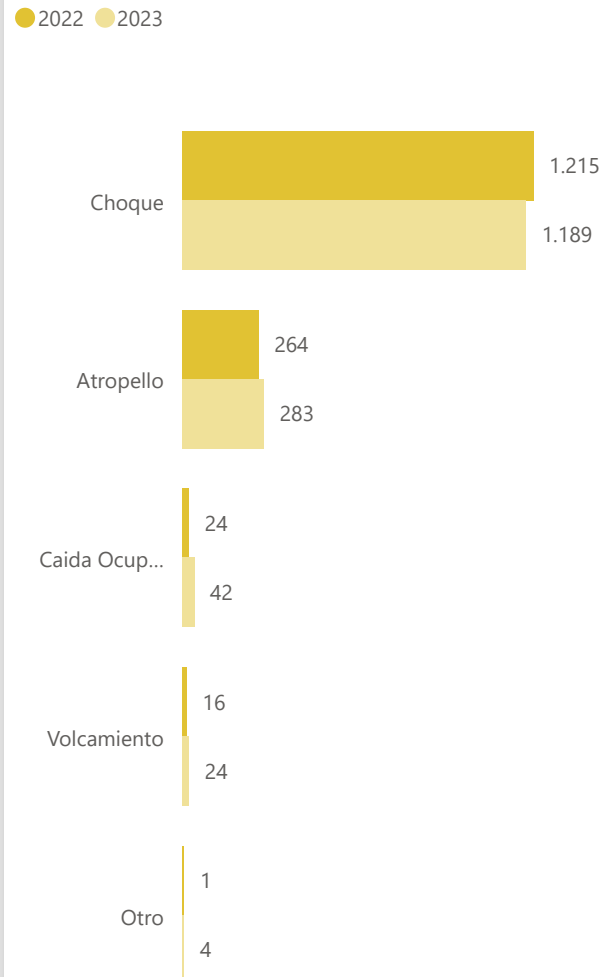
Comparativo personas fallecidas rango horario 3 horas



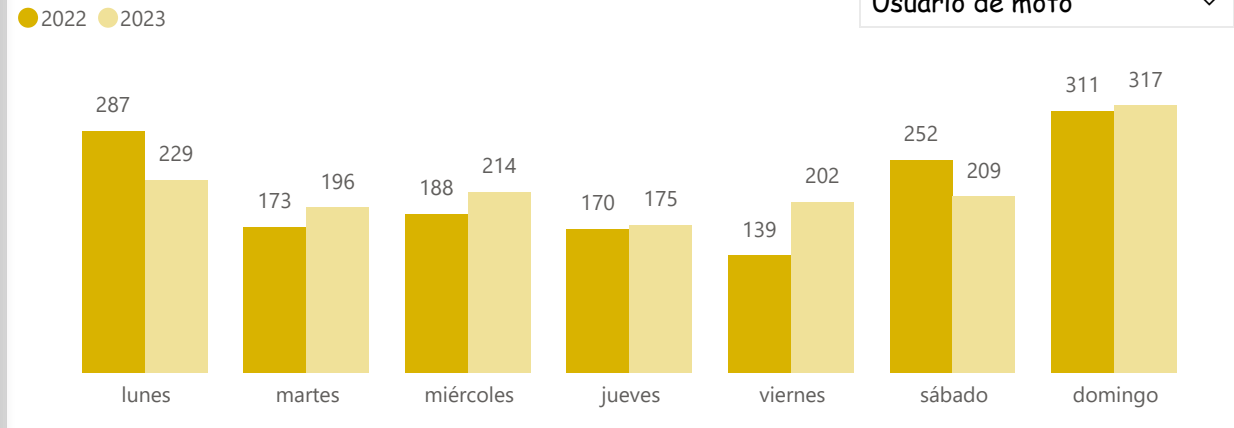
# COMPARATIVO ACCIDENTES CON HERIDOS MOTOCICLETAS CARTAGENA DE INDIAS AÑOS 2022 VS 2023 COMPORTAMIENTO MISMO PERIODO



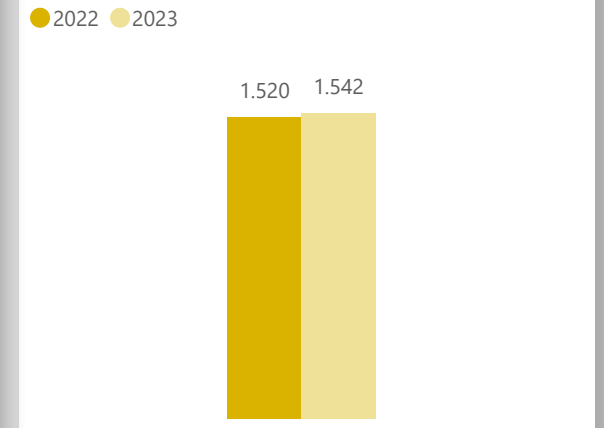
lesionados por clase de accidente



Comparativo personas lesionadas por día de la semana



Comparativo personas lesionadas



Comparativo De Accidentes con heridos

Mes	2022	2023	Diferencia	Var%
enero	91	85	-6	-6,59 %
febrero	74	75	1	1,35 %
marzo	87	100	13	14,94 %
abril	74	78	4	5,41 %
mayo	88	90	2	2,27 %
junio	83	74	-9	-10,84 %
julio	78	80	2	2,56 %
agosto	57	90	33	57,89 %
septiembre	108	88	-20	-18,52 %
octubre	74	76	2	2,70 %
noviembre	79	67	-12	-15,19 %
diciembre	79	73	-6	-7,59 %
<b>Total</b>	<b>972</b>	<b>976</b>	<b>4</b>	<b>0,41 %</b>

Comparativo personas lesionadas

Mes	2022	2023	Diferencia	Var%
enero	137	139	2	1,46 %
febrero	110	120	10	9,09 %
marzo	143	154	11	7,69 %
abril	113	126	13	11,50 %
mayo	148	134	-14	-9,46 %
junio	124	114	-10	-8,06 %
julio	124	121	-3	-2,42 %
agosto	87	142	55	63,22 %
septiembre	173	145	-28	-16,18 %
octubre	116	113	-3	-2,59 %
noviembre	129	109	-20	-15,50 %
diciembre	116	125	9	7,76 %
<b>Total</b>	<b>1.520</b>	<b>1.542</b>	<b>22</b>	<b>1,45 %</b>

Comparativo personas lesionadas

